

# Informacja o sytuacji na rynku pracy

województwa kujawsko-pomorskiego  
w kwietniu 2026 roku

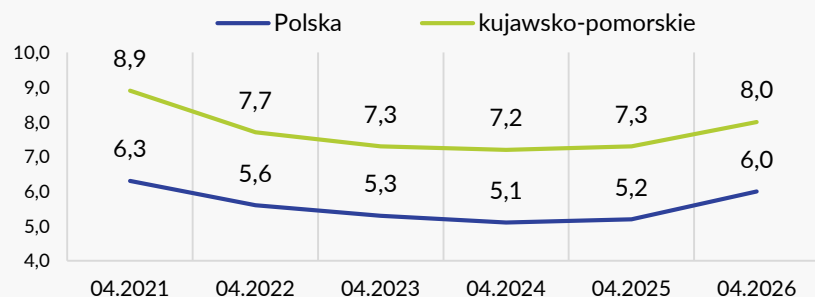


# Rynek pracy w województwie kujawsko-pomorskim

(kwiecień 2026 roku)

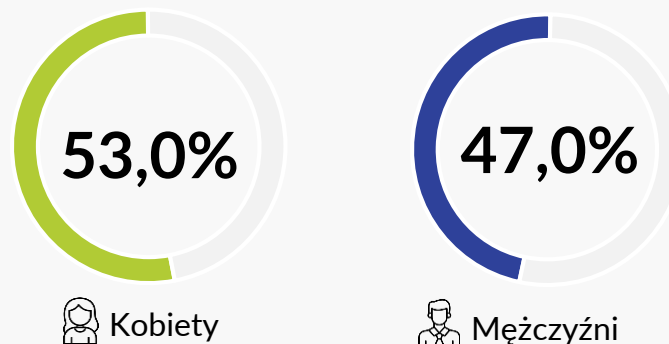
## Stopa bezrobocia

**8,0%**



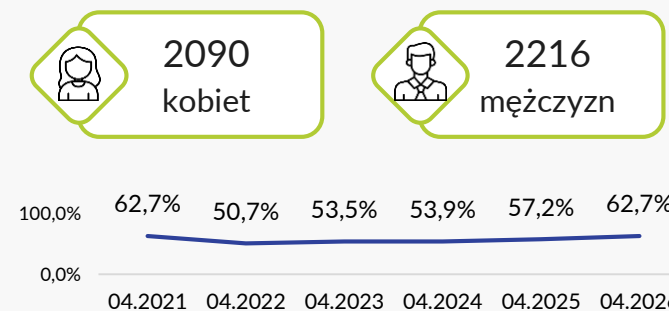
## Liczba bezrobotnych

**60 637**

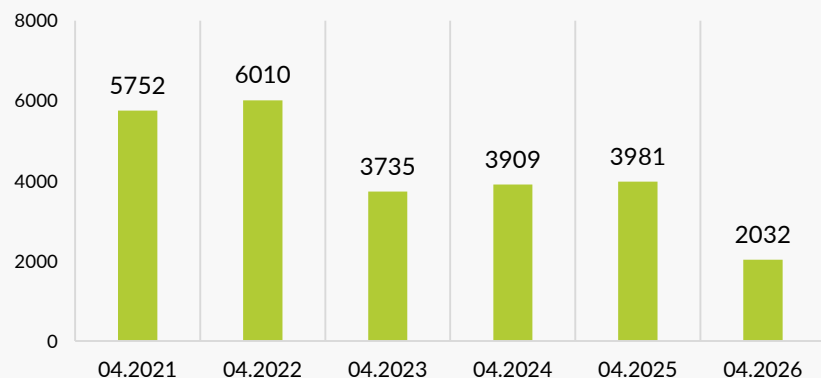


## Podjęcia pracy

**4306**



## Wolne miejsca pracy i miejsca aktywizacji zawodowej

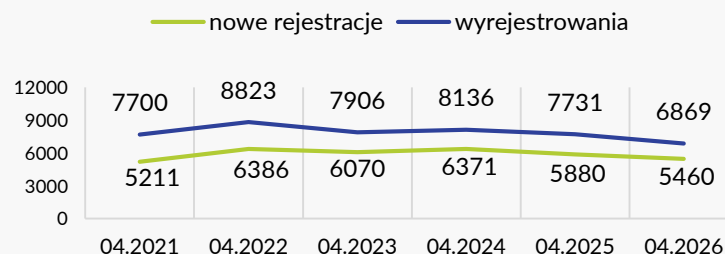


## Nowe rejestracje

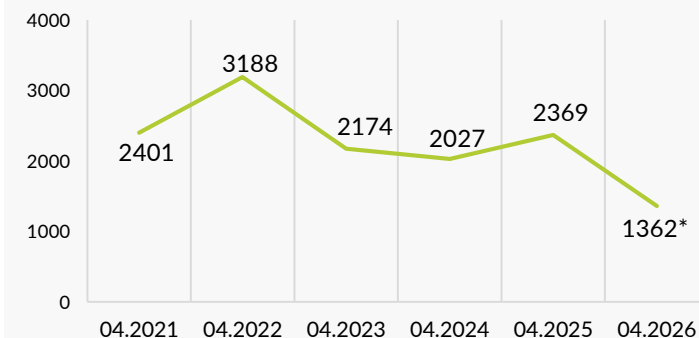
**5460**

## Wyłączenia

**6869**



## Liczba osób korzystających z form pomocy



\* Spadek liczby udzielonych form wsparcia wynika ze zmniejszenia środków Funduszu Pracy przeznaczonych na aktywizację zawodową.

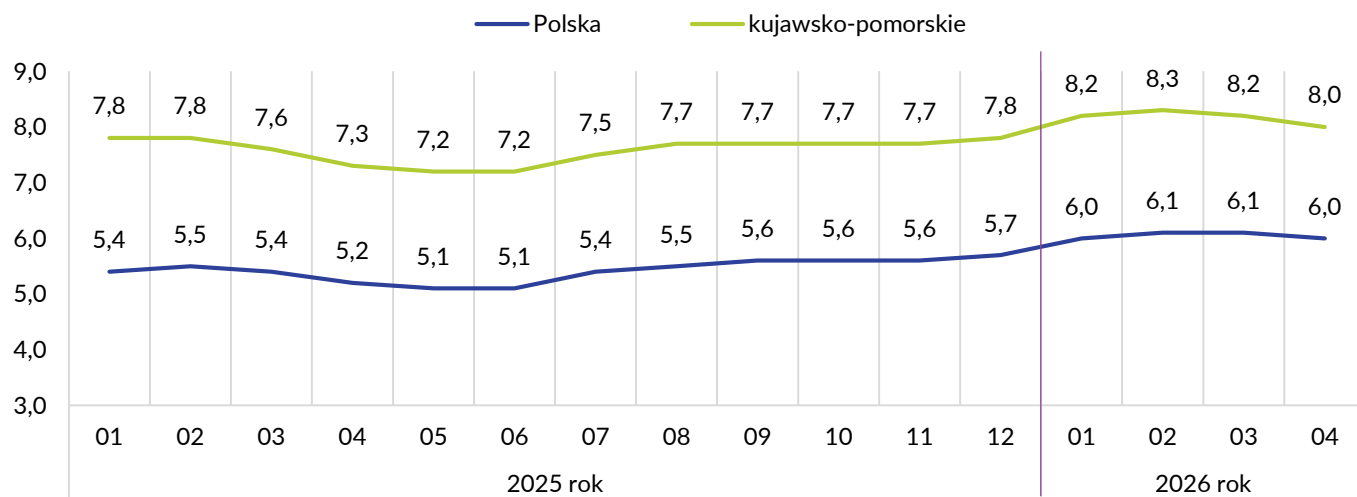
# Stopa bezrobocia w Polsce

## 6,0%

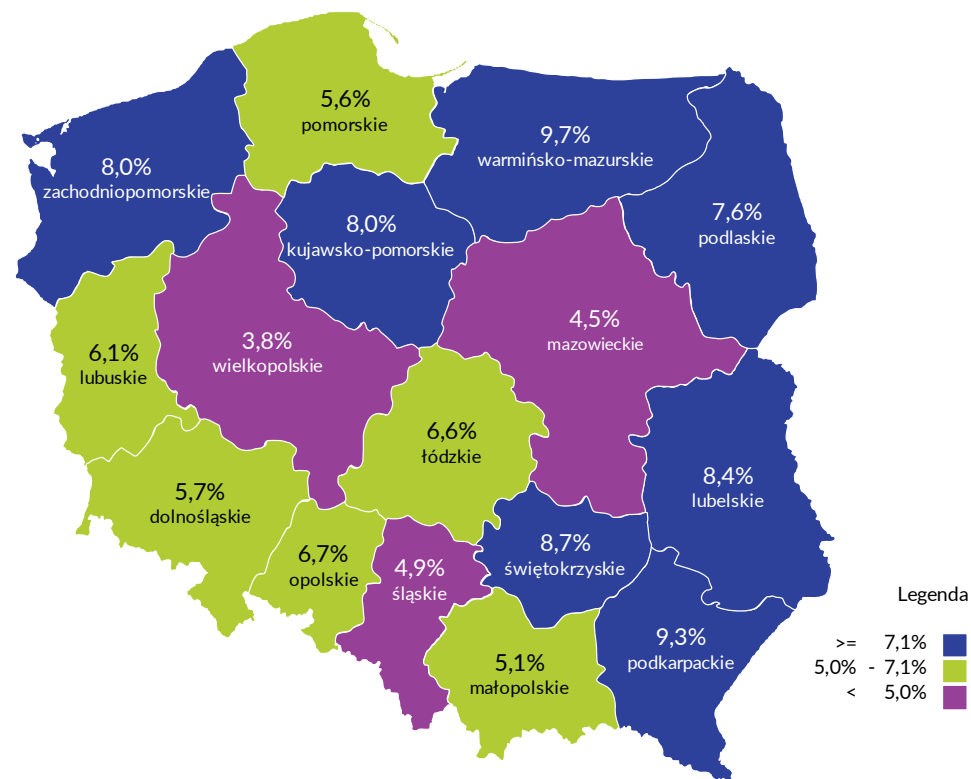
m/m: -0,1 p. proc.  
r/r: +0,8 p. proc.

W Polsce stopa bezrobocia rejestrowanego, w końcu kwietnia 2026 roku, wyniosła 6,0% i była o 0,1 p. proc. niższa niż w marcu br., ale o 0,8 p. proc. wyższa niż w kwietniu 2025 roku. Najwyższy poziom bezrobocia wystąpił w województwach warmińsko-mazurskim (9,7%) i podkarpackim (9,3%), a najniższy – w województwie wielkopolskim (3,8%). Województwo kujawsko-pomorskie zajęło 11. miejsce pod względem wysokości wskaźnika bezrobocia.

Stopa bezrobocia w końcu miesiąca w latach 2025-2026 (w %)



Stopa bezrobocia w Polsce w końcu kwietnia 2026 roku

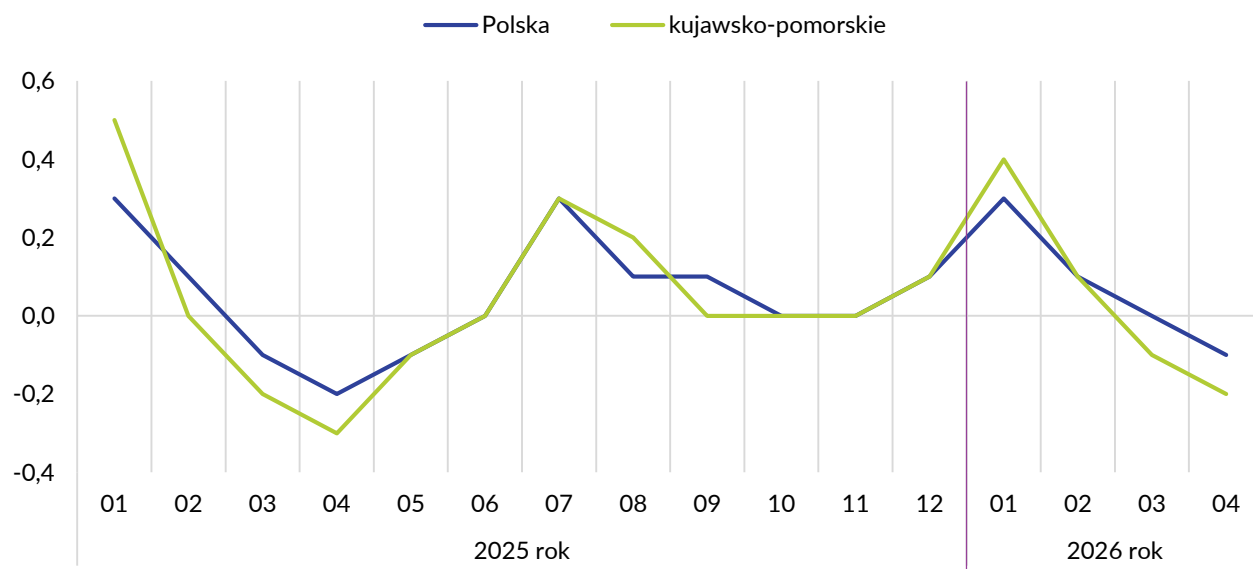


# Zmiana stopy bezrobocia w Polsce

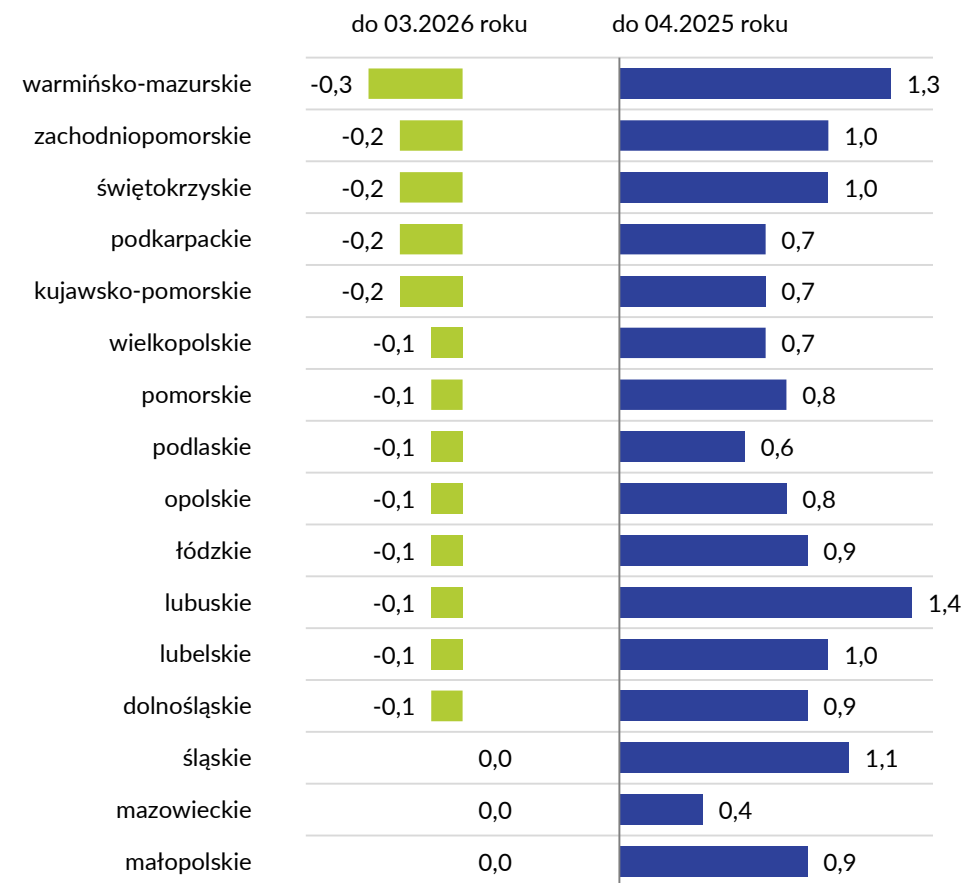
Stopa bezrobocia w ujęciu miesięcznym spadła w trzynastu województwach, a w trzech nie zmieniła się.

W ujęciu rocznym stopa bezrobocia wzrosła we wszystkich województwach.

Zmiana stopy bezrobocia w odniesieniu do poprzedniego miesiąca (w p. proc.)



Zmiana stopy bezrobocia według województw w kwietniu 2026 roku (w p. proc.)



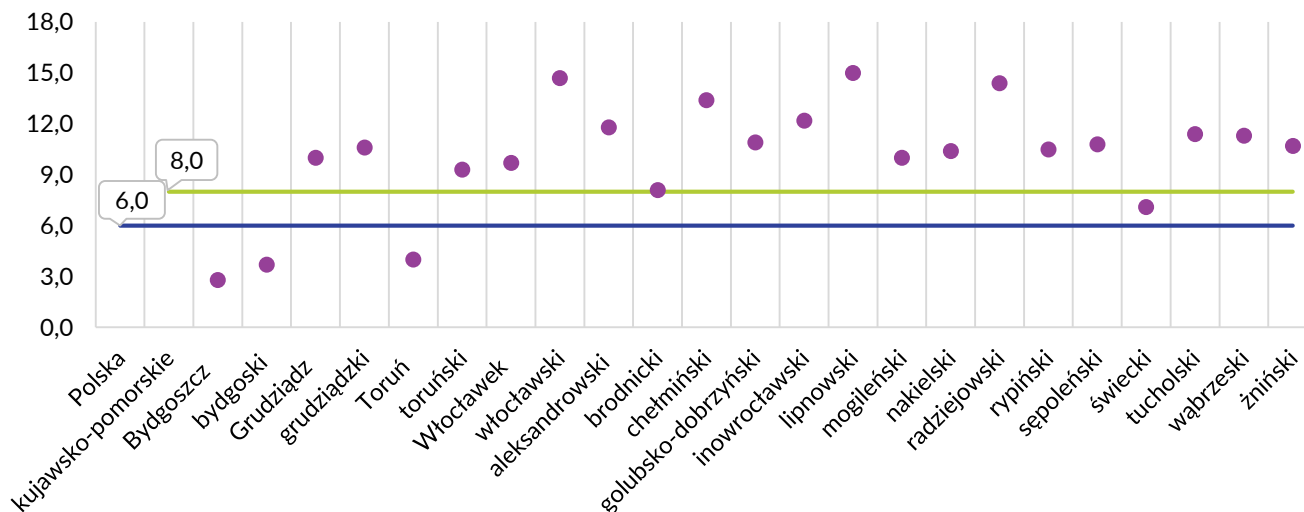
# Stopa bezrobocia w województwie kujawsko-pomorskim

## 8,0%

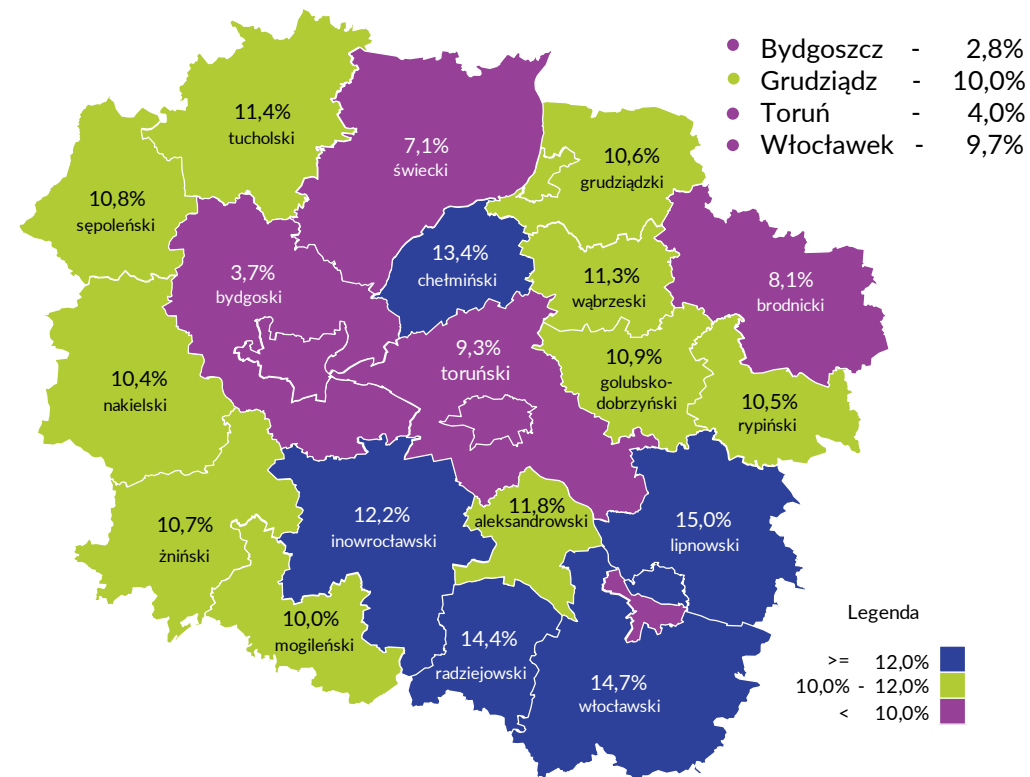
m/m: -0,2 p. proc.  
r/r: +0,7 p. proc.

W województwie kujawsko-pomorskim stopa bezrobocia rejestrowanego w końcu kwietnia 2026 roku wyniosła 8,0% i była o 0,2 p. proc. niższa niż w marcu br., ale o 0,7 p. proc. wyższa niż w kwietniu 2025 roku. W poszczególnych powiatach województwa stopa bezrobocia wahała się od 2,8% w Bydgoszczy do 15,0% w powiecie lipnowskim.

Stopa bezrobocia według powiatów województwa kujawsko-pomorskiego na tle Polski w końcu kwietnia 2026 roku (w %)



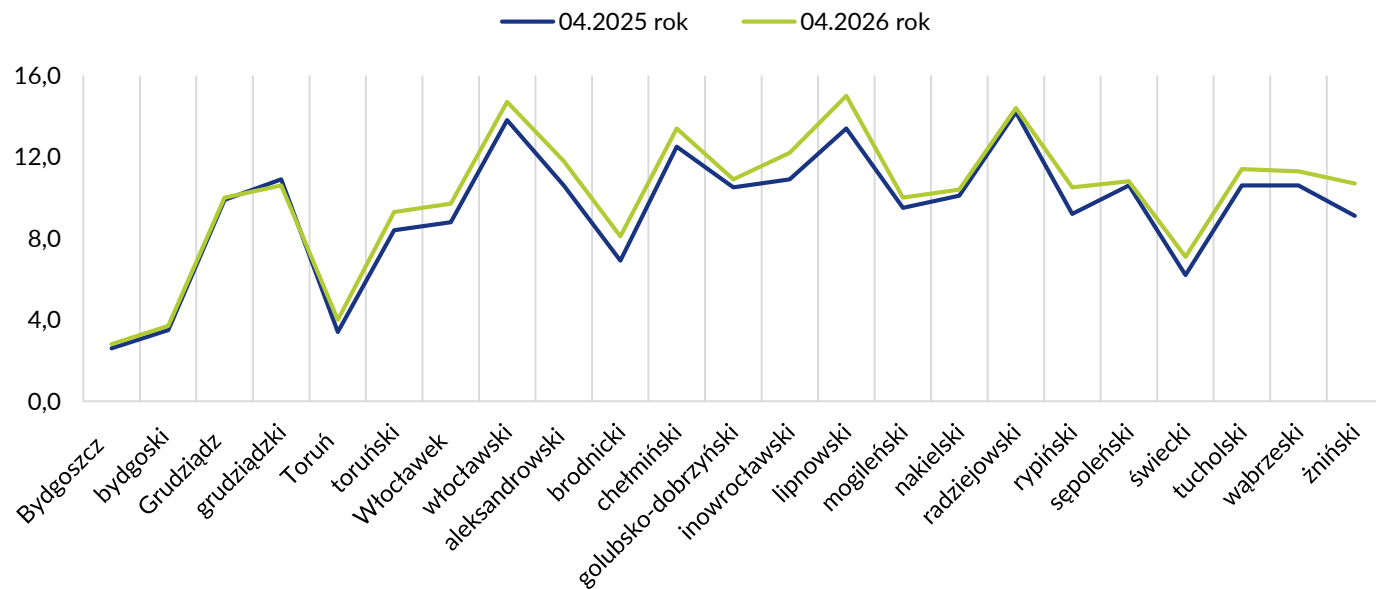
Stopa bezrobocia w województwie kujawsko-pomorskim w końcu kwietnia 2026 roku



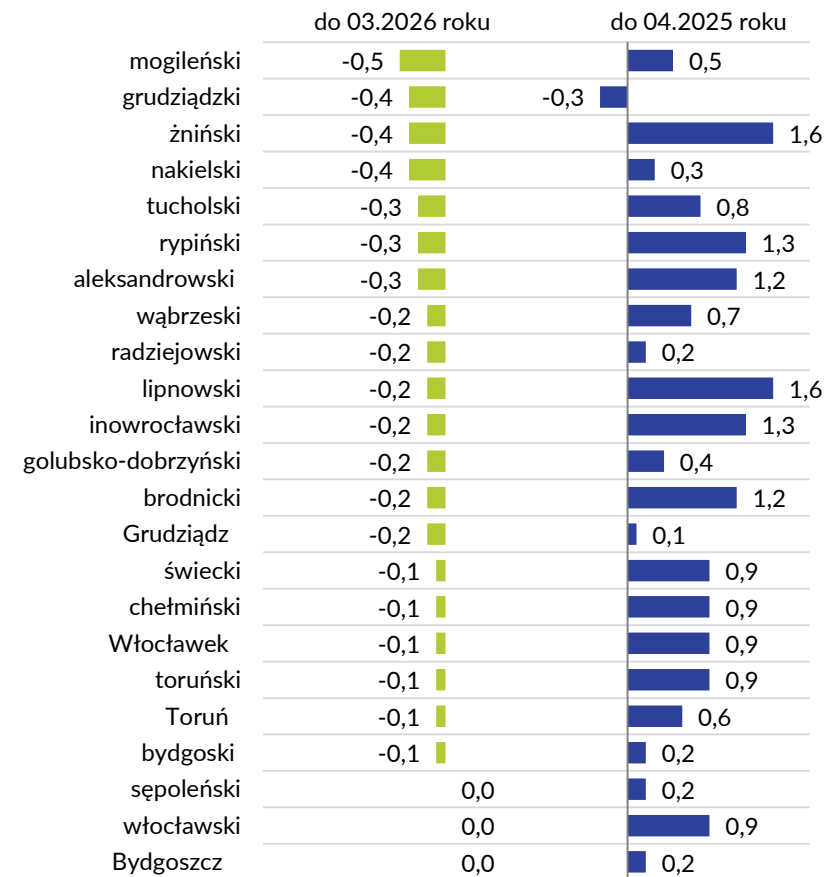
# Zmiana stopy bezrobocia w województwie kujawsko-pomorskim

W kwietniu br. stopa bezrobocia spadła w dwudziestu powiatach, a w trzech nie zmieniła się.  
W skali roku stopa bezrobocia spadła w jednym powiecie, a w dwudziestu dwóch wzrosła.  
W dziewiętnastu powiatach województwa stopa bezrobocia przekroczyła średnią wartość dla regionu.

Stopa bezrobocia według powiatów województwa kujawsko-pomorskiego w końcu miesiąca (w %)



Zmiana stopy bezrobocia w województwie kujawsko-pomorskim w kwietniu 2026 roku według powiatów (w p. proc.)



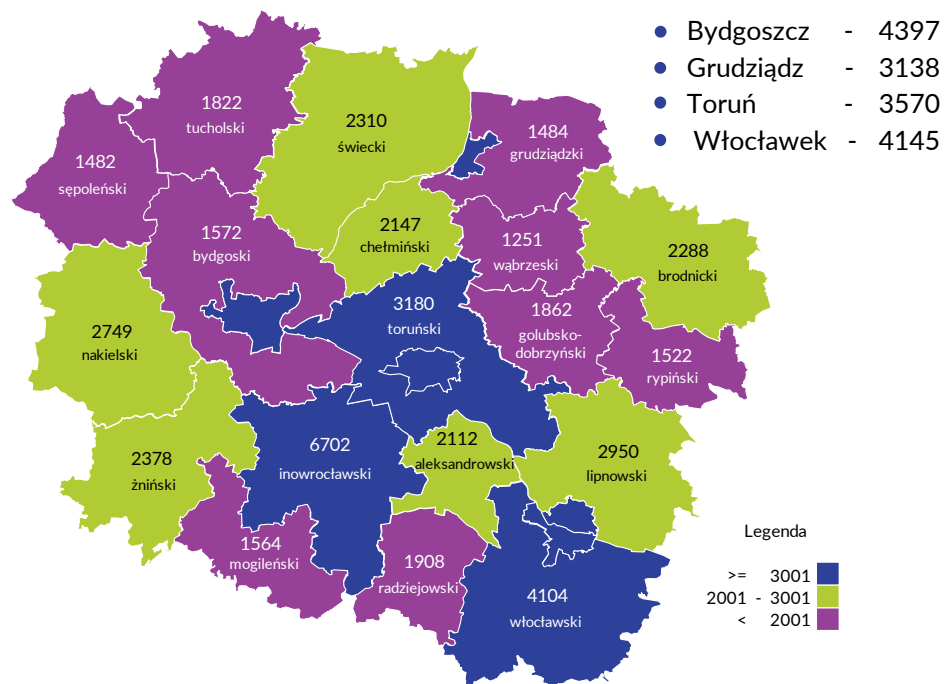
# Liczba bezrobotnych w województwie kujawsko-pomorskim

**60 637**

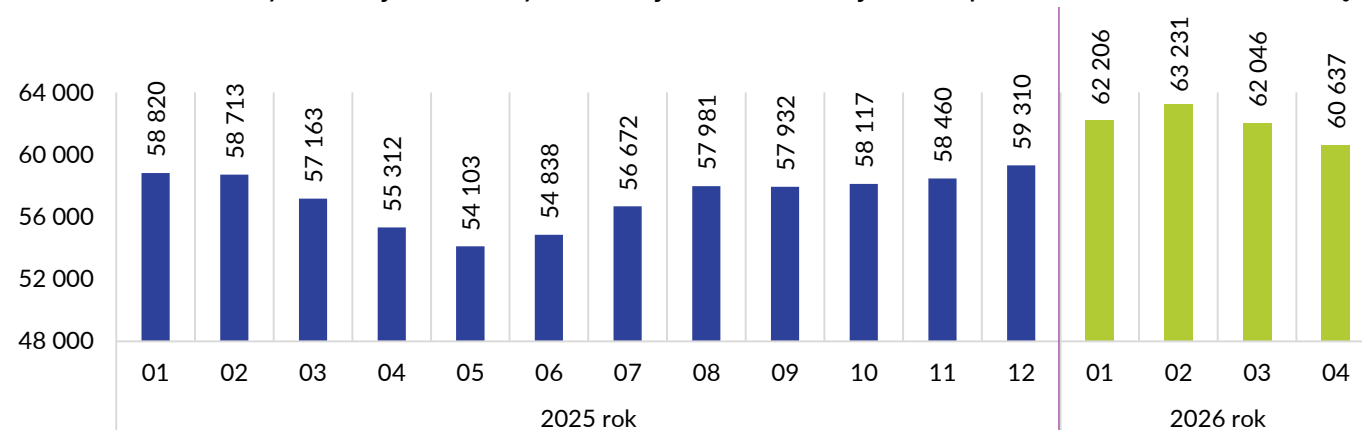
m/m: -2,3%  
r/r: +9,6%

W końcu kwietnia 2026 roku w urzędach pracy pozostawało zarejestrowanych **60 637 osób bezrobotnych**. To o 1409 osób mniej niż w marcu br., ale o 5325 osób więcej niż w kwietniu 2025 roku.

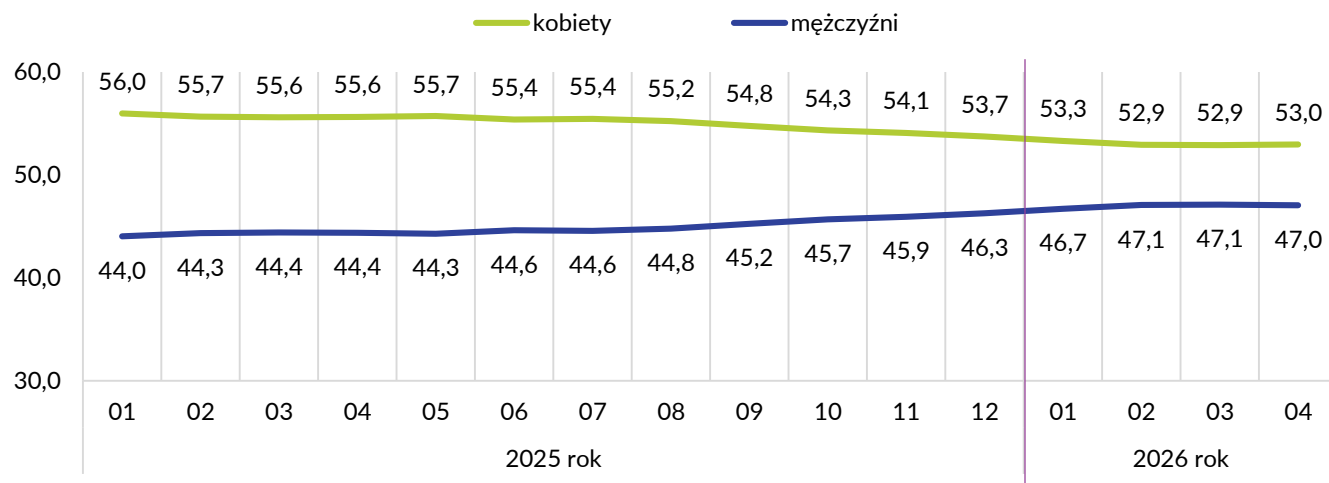
Liczba bezrobotnych w województwie kujawsko-pomorskim w końcu kwietnia 2026 roku



Liczba bezrobotnych zarejestrowanych w województwie kujawsko-pomorskim w końcu miesiąca



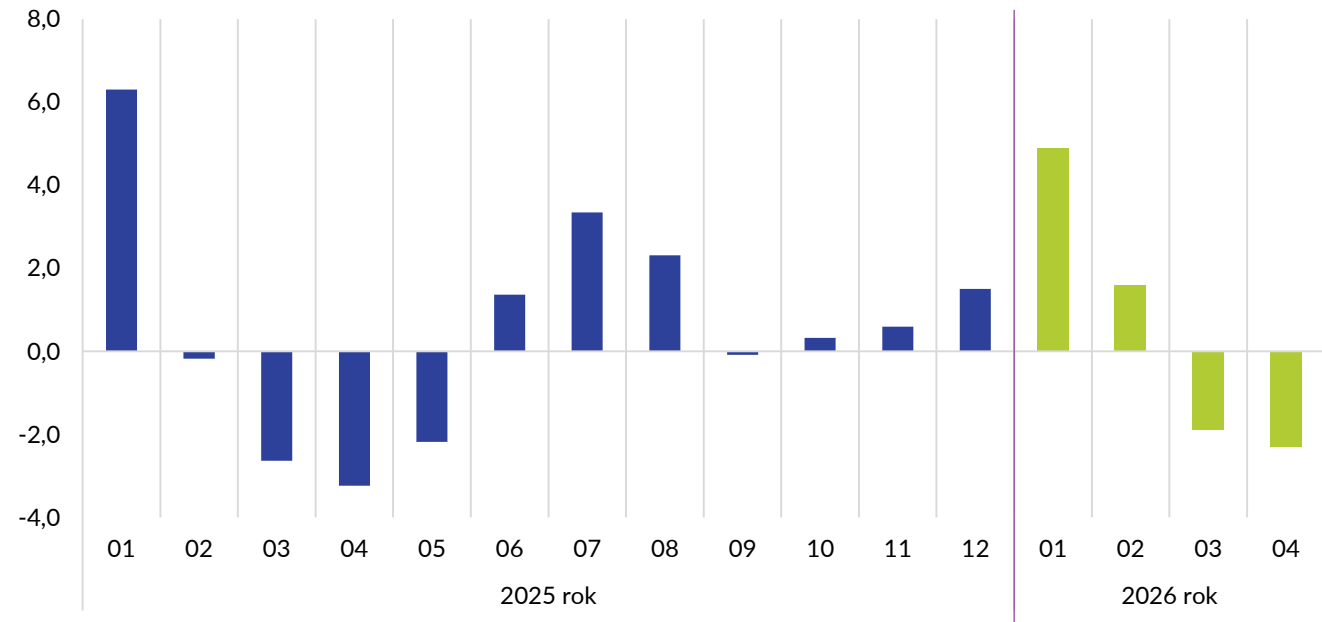
Udział bezrobotnych według płci wśród ogółu bezrobotnych w końcu miesiąca (w %)



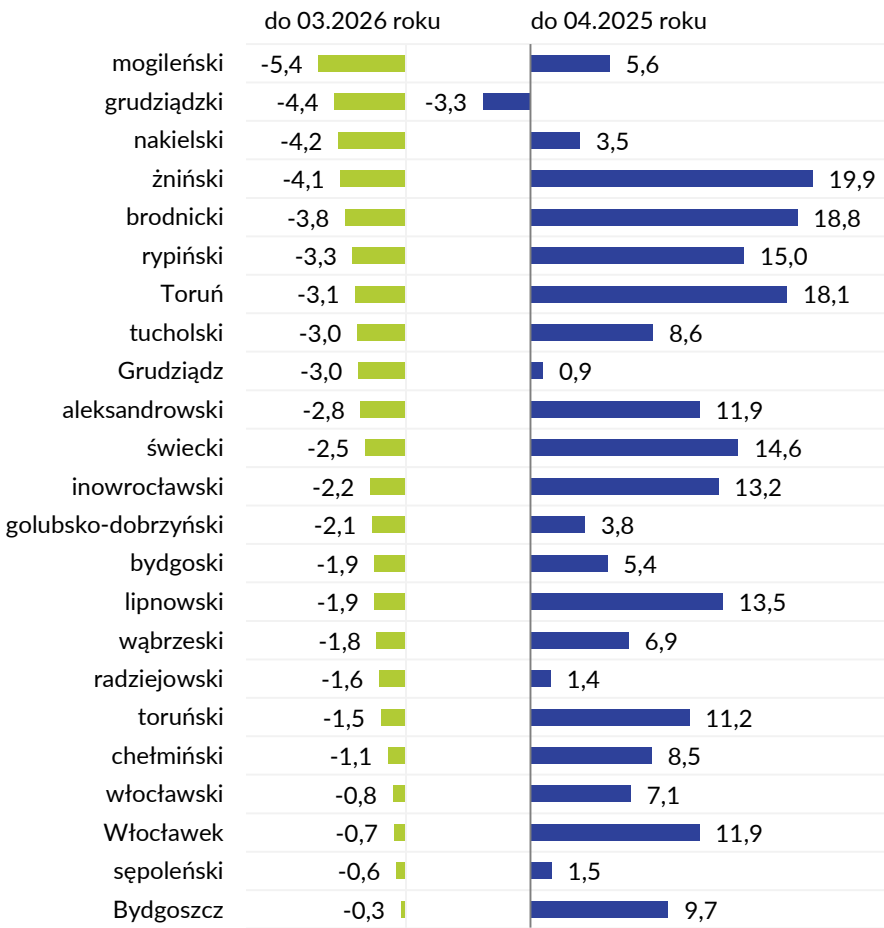
# Zmiana liczby bezrobotnych w województwie kujawsko-pomorskim

W ujęciu miesięcznym liczba osób bezrobotnych zmniejszyła się we wszystkich powiatach województwa kujawsko-pomorskiego. Natomiast rok do roku liczba osób bezrobotnych zwiększyła się w dwudziestu dwóch powiatach, a w jednym zmniejszyła się.

Zmiana liczby bezrobotnych w województwie kujawsko-pomorskim w odniesieniu do poprzedniego miesiąca (w %)

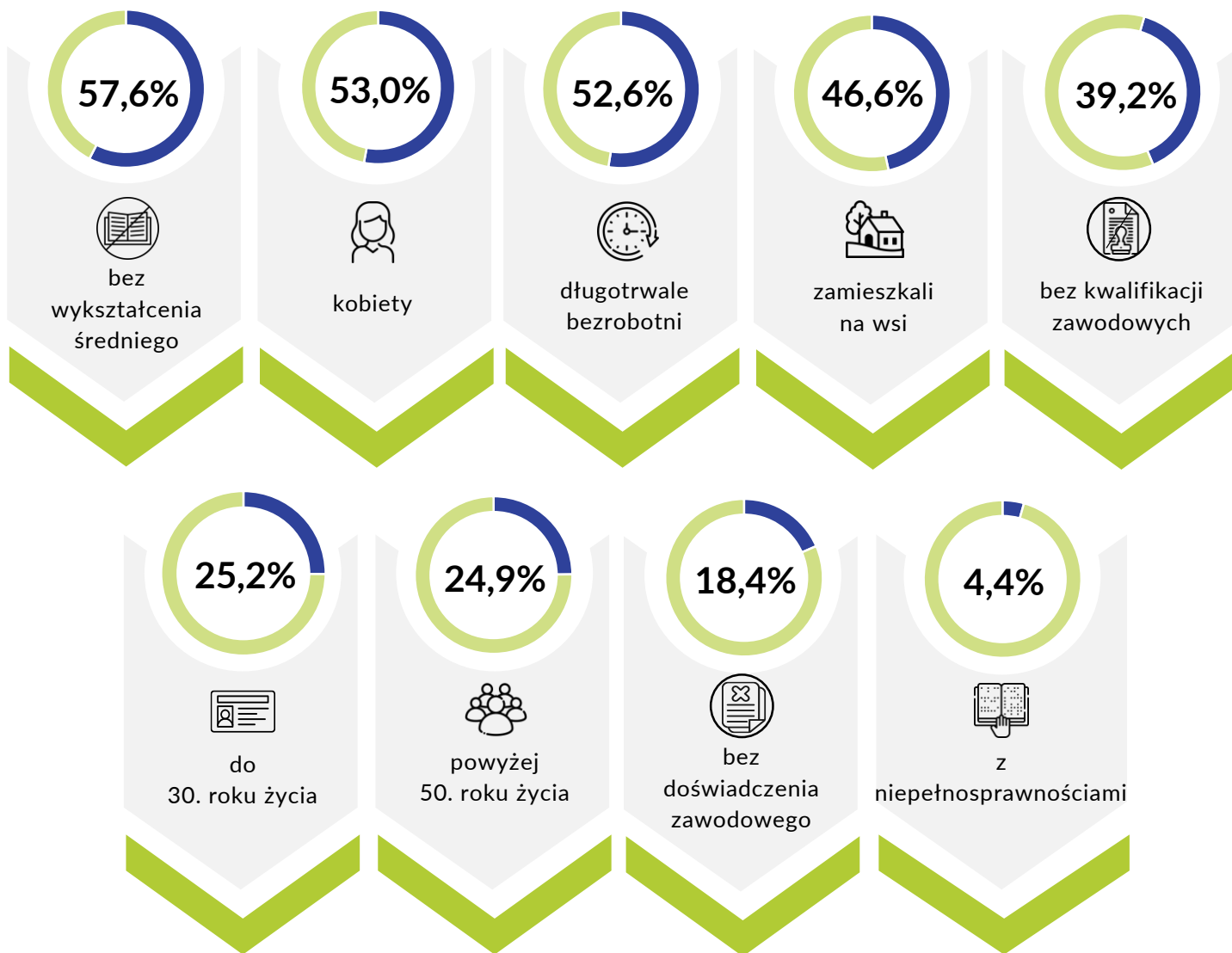


Zmiana liczby bezrobotnych w kwietniu 2026 roku według powiatów (w %)

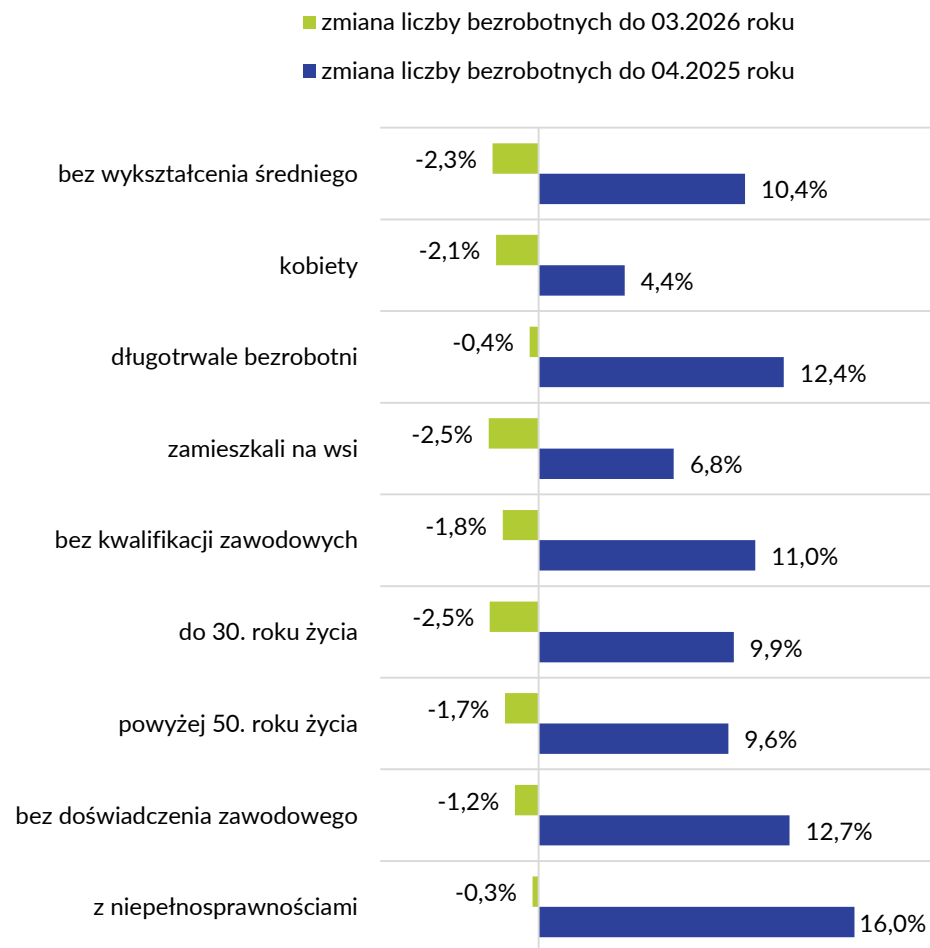




# Udział wybranych grup bezrobotnych w ogólnej liczbie bezrobotnych



## Zmiana liczby bezrobotnych w wybranych grupach bezrobotnych



# Nowe rejestracje i wyłączenia osób bezrobotnych

## Nowe rejestracje

5460

m/m: -12,1%  
r/r: -7,1%

W kwietniu 2026 roku w urzędach pracy zarejestrowano 5460 osób bezrobotnych, tj. o 753 osoby mniej niż w marcu br. i o 420 osób mniej niż w kwietniu 2025 roku. Wśród nowo zarejestrowanych 78,0% stanowili bezrobotni powracający do ewidencji urzędów pracy.

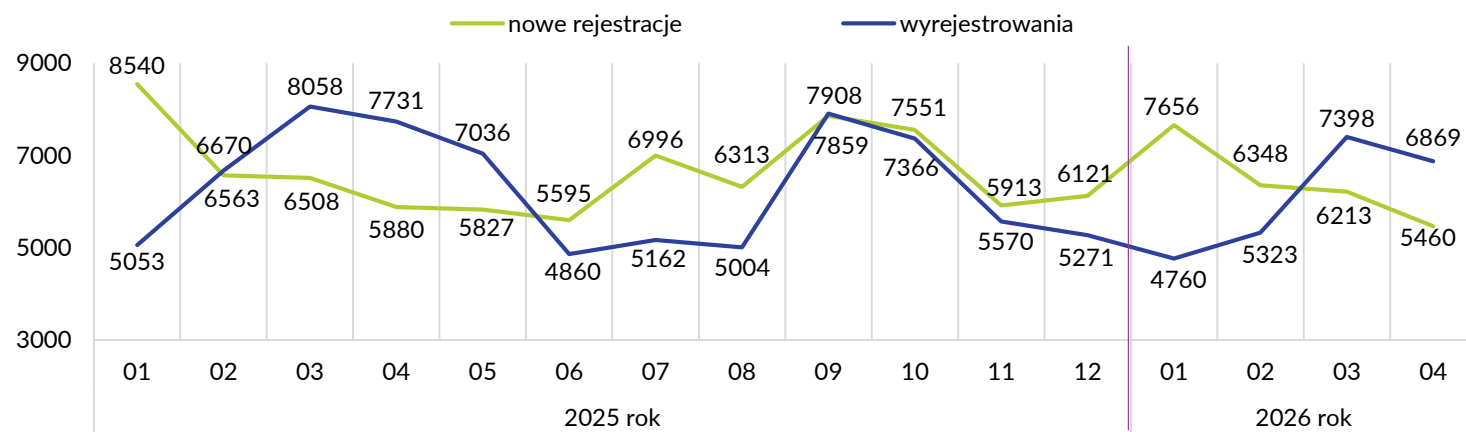
## Wyłączenia

6869

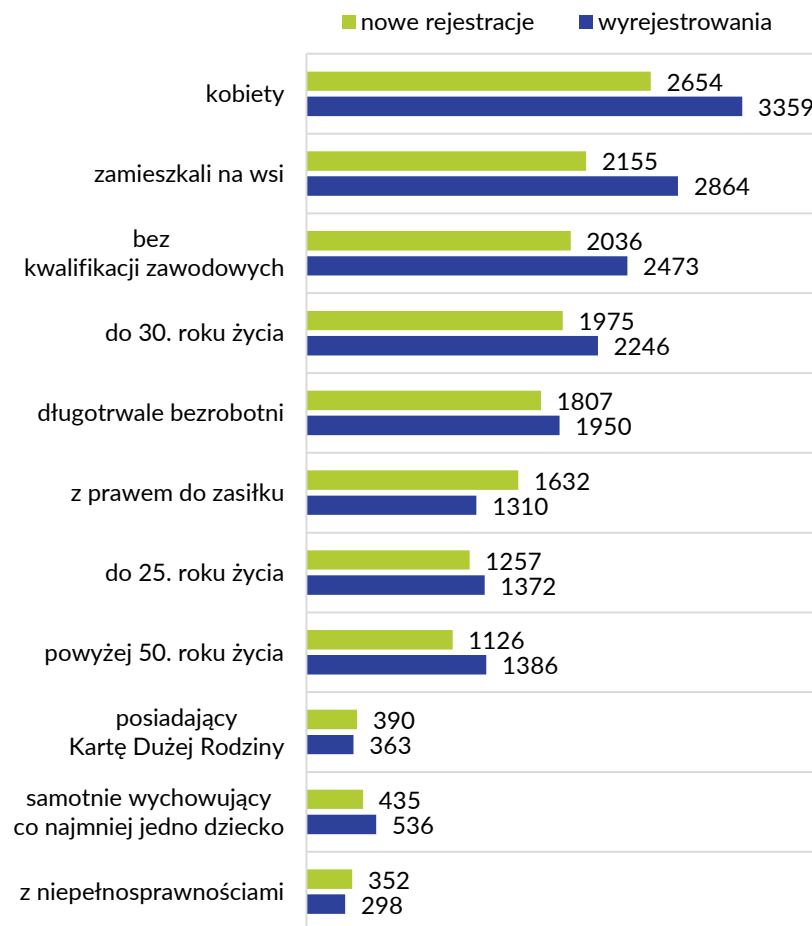
m/m: -7,2%  
r/r: -11,1%

W tym samym miesiącu wyrejestrowano 6869 osób. To o 529 osób mniej niż w marcu br. i o 862 osoby mniej niż w kwietniu 2025 roku. Kobiety stanowiły 48,9% ogółu wyłączeń.

Liczba osób bezrobotnych zarejestrowanych i wyrejestrowanych w województwie kujawsko-pomorskim w kwietniu 2026 roku



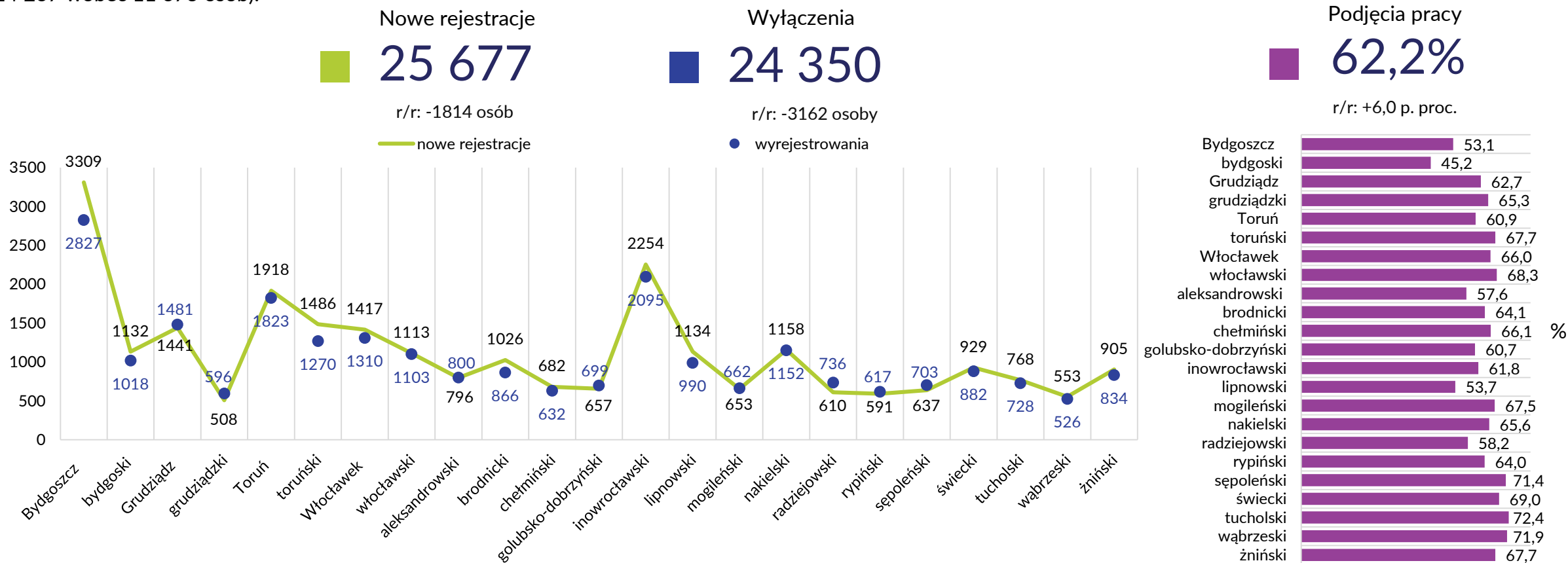
## Nowe rejestracje i wyłączenia wśród wybranych grup bezrobotnych



# Liczba nowych rejestracji i wyrejestrowań

(styczeń-kwiecień 2026 r.)

Od początku 2026 roku w urzędach pracy zarejestrowano **25 677 osób bezrobotnych** (tj. o 6,6% mniej niż w tym samym okresie 2025 roku), natomiast z ewidencji wyłączono **24 350 osób** (tj. o 11,5% mniej niż w okresie styczeń-kwiecień 2025 roku). **Główną przyczyną wyrejestrowań było podjęcie zatrudnienia – dotyczyło 15 157 osób.** Porównanie danych z początku roku wskazuje, że w okresie styczeń-luty 2026 roku liczba osób rejestrujących się przewyższała liczbę wyrejestrowanych (14 004 wobec 10 083 osób). Z kolei w okresie marzec-kwiecień 2026 roku liczba wyłączeń z ewidencji zdecydowanie przewyższała liczbę nowych rejestracji (14 267 wobec 11 673 osób).



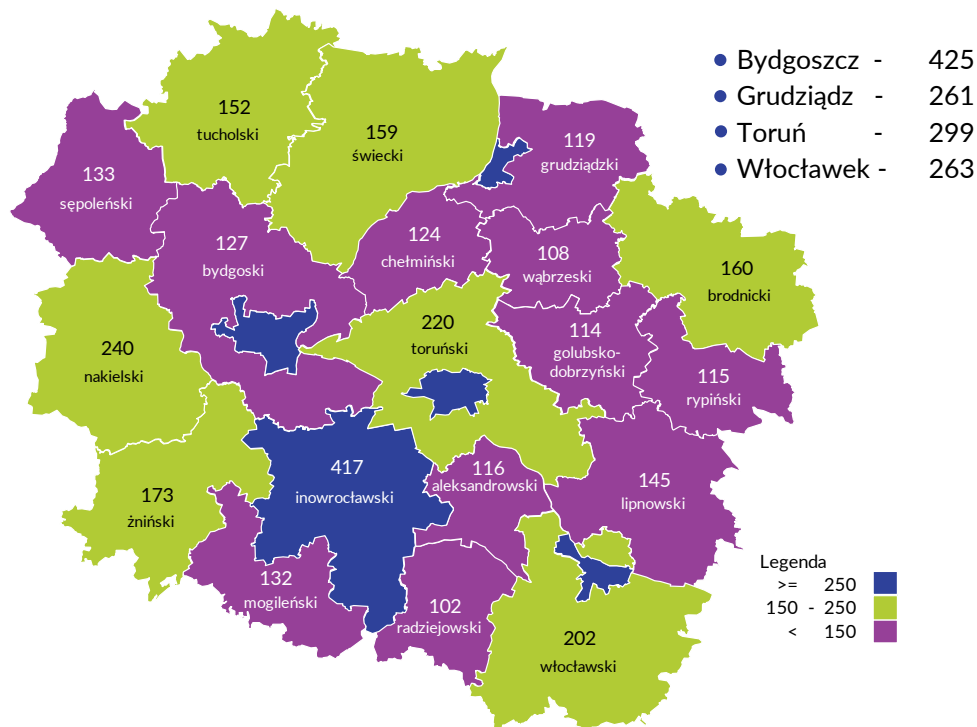
# Podjęcia pracy

## 4306

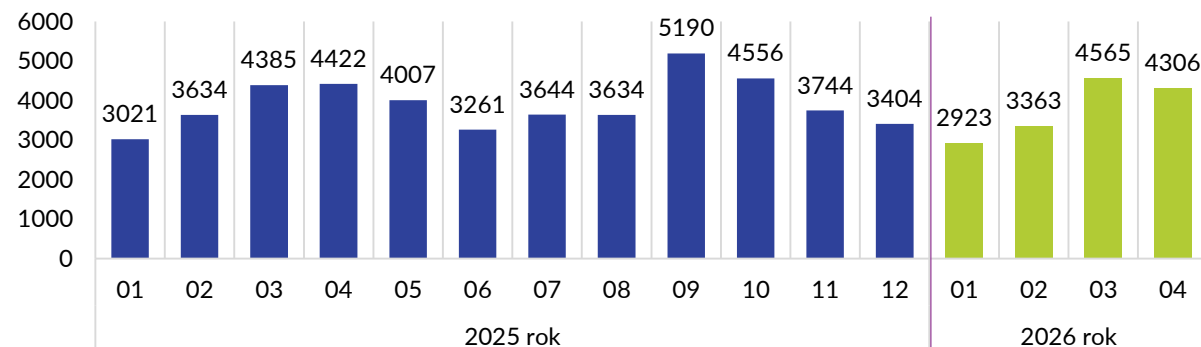
m/m: -5,7%  
r/r: -2,6%

W kwietniu 2026 roku zostało wyrejestrowanych 4306 osób z ewidencji urzędów pracy z powodu podjęcia pracy (62,7% ogółu wyłączeń). To o 259 osób mniej niż w marcu br. i o 116 osób mniej niż w kwietniu 2025 roku. Najwyższy udział osób podejmujących zatrudnienie odnotowano wśród bezrobotnych uprawnionych do zasiłku.

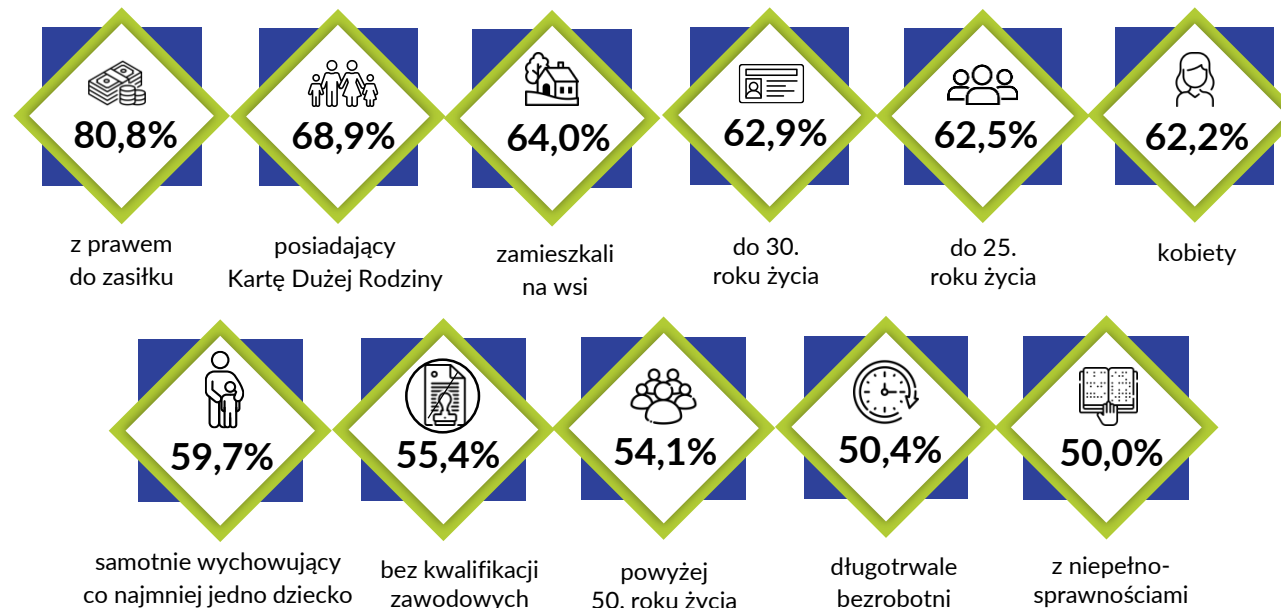
Liczba podjęć pracy według powiatów województwa kujawsko-pomorskiego



Liczba podjęć pracy w województwie kujawsko-pomorskim



Udział podjęć pracy wśród wyłączeń w danej grupie bezrobotnych



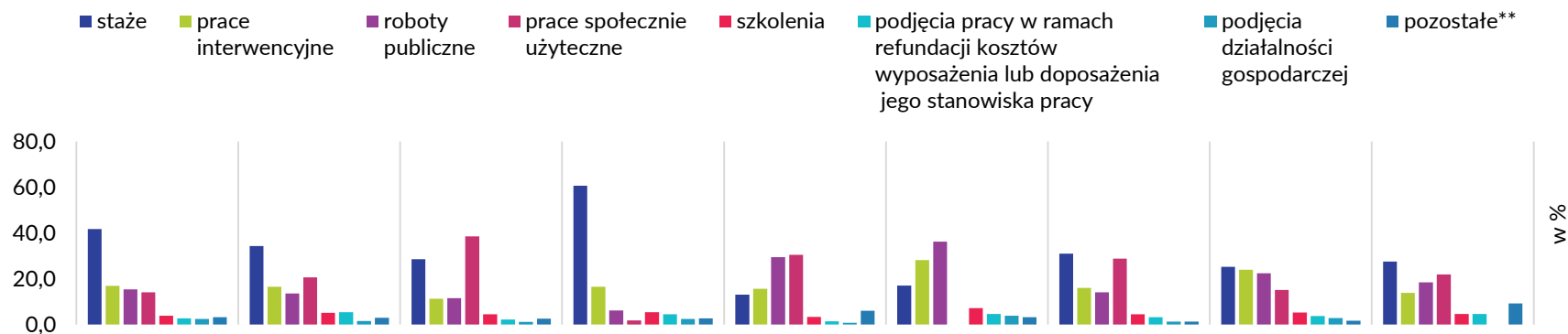
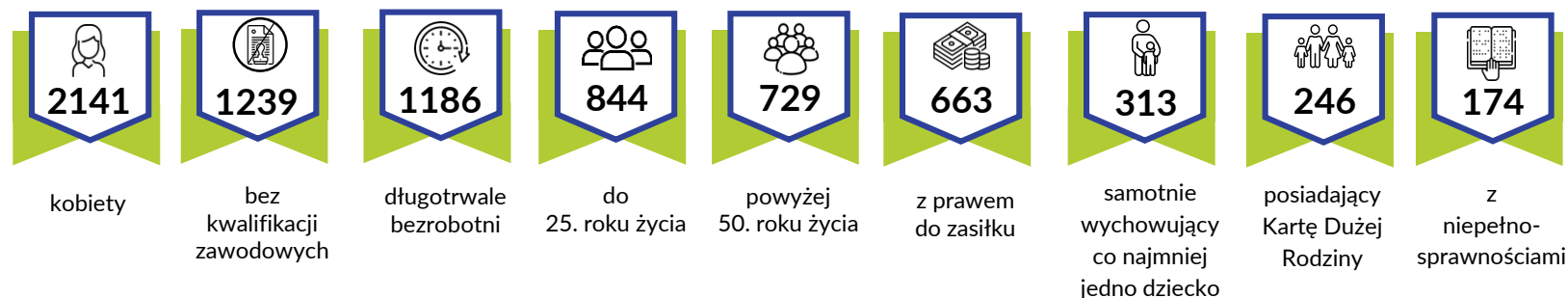
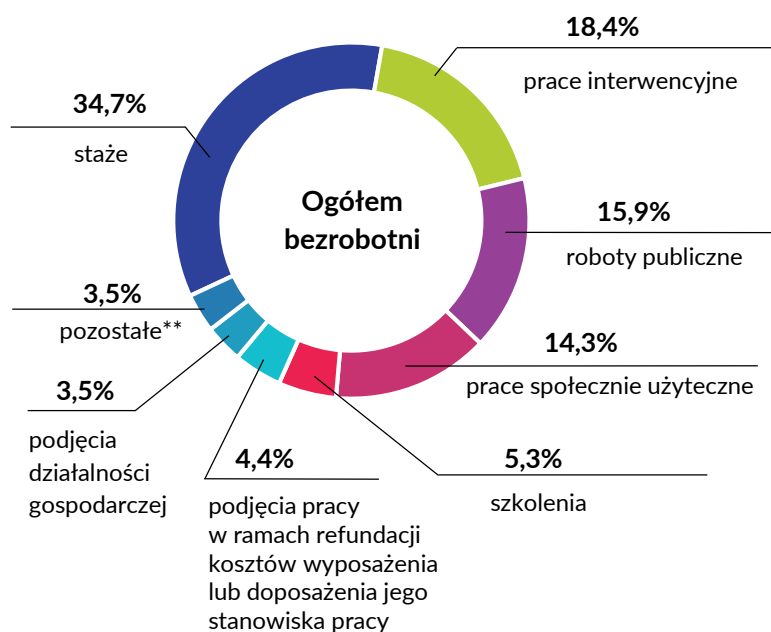
# Formy pomocy dla wybranych grup bezrobotnych

(styczeń-kwiecień 2026 r.)

## 3606

r/r: -47,4%\*

Od początku 2026 roku z różnych form pomocy oferowanych przez urzędy pracy skorzystało 3606 osób, podczas gdy w tym samym okresie 2025 roku było 6860 osób\*. Staże były jedną z najczęściej wybieranych form aktywizacji zarówno wśród ogółu bezrobotnych, kobiet, bezrobotnych do 25. roku życia i osób bez kwalifikacji zawodowych.

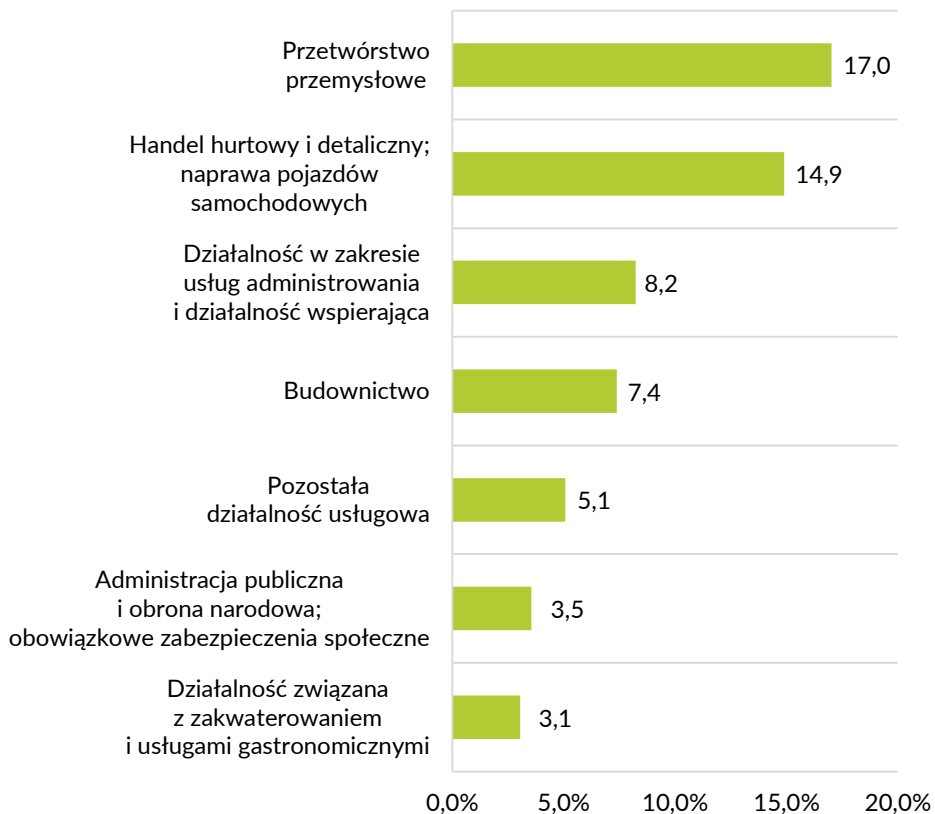


\*W sprawozdaniu MRPiS-01 o rynku pracy od 2026 roku wprowadzono zmiany wynikające z dostosowania sprawozdania do przepisów ustawy z dnia 20 marca 2025 r. o rynku pracy i służbach zatrudnienia. W związku z tym prezentowane dane nie są w pełni porównywalne z okresami wcześniejszymi.

\*\*Pozostałe: podjęcia pracy w ramach pożyczki na utworzenie stanowiska pracy; podjęcia pracy poza miejscem zamieszkania w ramach bonu na zasiedlenie; podjęcia pracy w ramach świadczenia aktywizacyjnego; podjęcia pracy w ramach grantu na utworzenie stanowiska pracy zdalnej; podjęcia pracy w ramach zwrotu kosztów poniesionych na wynagrodzenia, nagrody oraz składki na ubezpieczenia społeczne; podjęcia pracy w ramach refundacji kosztów poniesionych na wynagrodzenia, nagrody oraz składki na ubezpieczenia społeczne za zatrudnienie opiekuna osoby niepełnosprawnej; podjęcia pracy w ramach dofinansowania wynagrodzenia za zatrudnienie skierowanego bezrobotnego powyżej 50 roku życia; podjęcia pracy w ramach założenia lub przystąpienia do spółdzielni socjalnej; skierowania do udziału w działaniach w zakresie reintegracji społecznej; skierowania do agencji zatrudnienia; inne.

# Nowe rejestracje według Polskiej Klasyfikacji Działalności

W kwietniu 2026 roku osoby rejestrujące się najczęściej pracowały w podmiotach prowadzących działalność w następujących sekcjach PKD\*:



\*Pozostałe sekcje – 16,7% (m.in. rolnictwo, leśnictwo, łowiectwo i rybactwo, transport i gospodarka magazynowa, opieka zdrowotna i pomoc społeczna) działalność niezidentyfikowana – 14,9%, osoby dotychczas niepracujące – 9,2%.  
Źródło danych: CeSAR, data pobrania: 18.05.2026 r.

W kwietniu 2026 roku zdecydowana większość osób rejestrujących się w urzędach pracy pochodziła z sektora prywatnego (91,6%). Najwyższy udział kobiet odnotowano w sekcjach: opieka zdrowotna i pomoc społeczna oraz działalność finansowa i ubezpieczeniowa podczas gdy mężczyźni przeważali w budownictwie oraz w sekcji gospodarstwa domowe zatrudniające pracowników; gospodarstwa domowe produkujące wyroby i świadczące usługi na własne potrzeby.



## Kobiety



Opieka zdrowotna i pomoc społeczna

84,0%



Działalność finansowa i ubezpieczeniowa

79,6%



Edukacja

79,2%



Działalność związana z zakwaterowaniem i usługami gastronomicznymi

74,7%



## Mężczyźni



Budownictwo

91,0%



Gospodarstwa domowe zatrudniające pracowników; gospodarstwa domowe produkujące wyroby i świadczące usługi na własne potrzeby

76,9%



Dostawa wody; gospodarowanie ściekami i odpadami oraz działalność związana z rekultywacją

75,5%



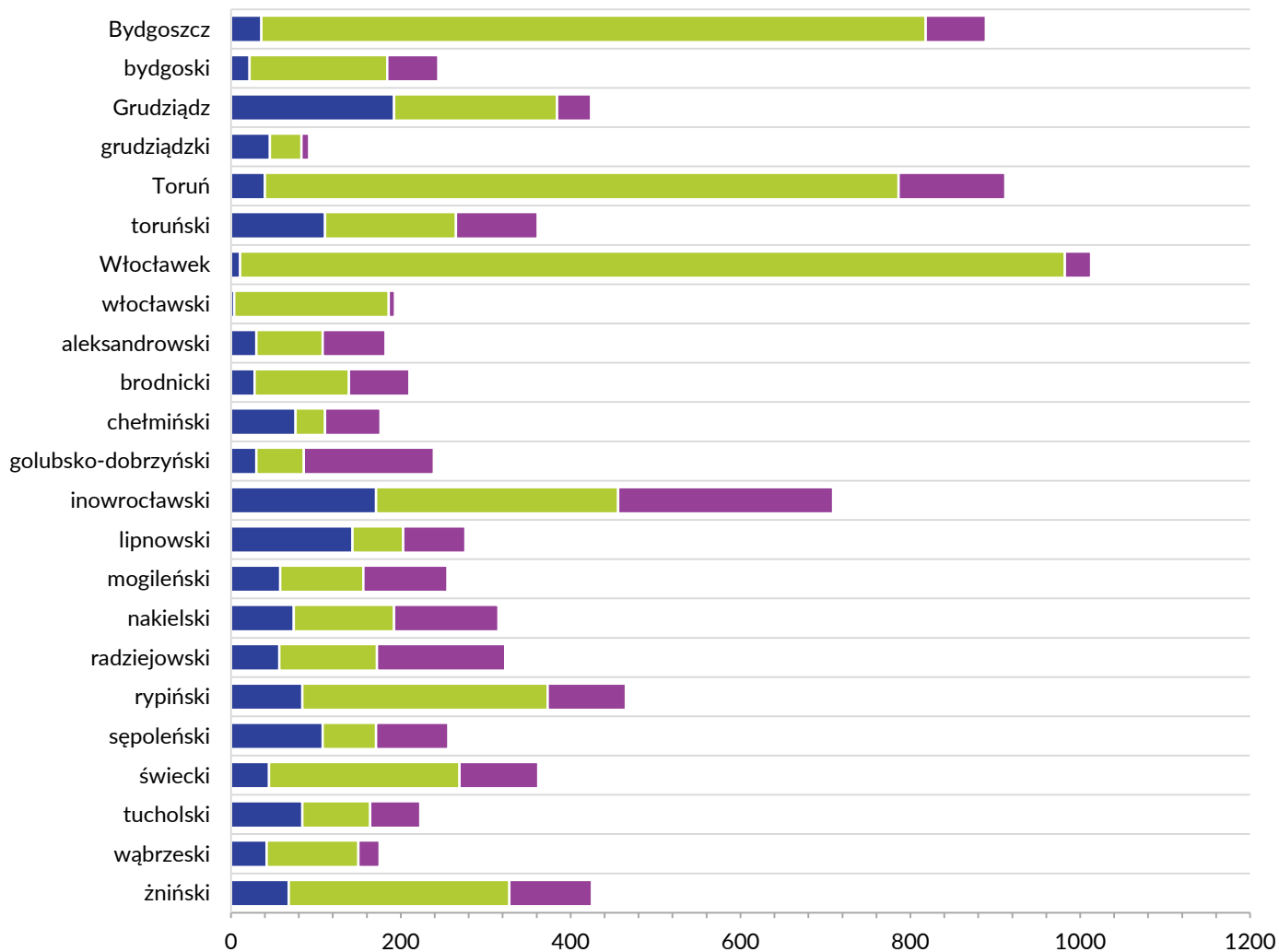
Transport i gospodarka magazynowa

73,5%

# Wolne miejsca pracy i miejsca aktywizacji zawodowej

(styczeń-kwiecień 2026 r.)

■ subsydiowane miejsca pracy ■ niesubsydiowane miejsca pracy ■ miejsca aktywizacji zawodowej





# Wolne miejsca pracy i miejsca aktywizacji zawodowej

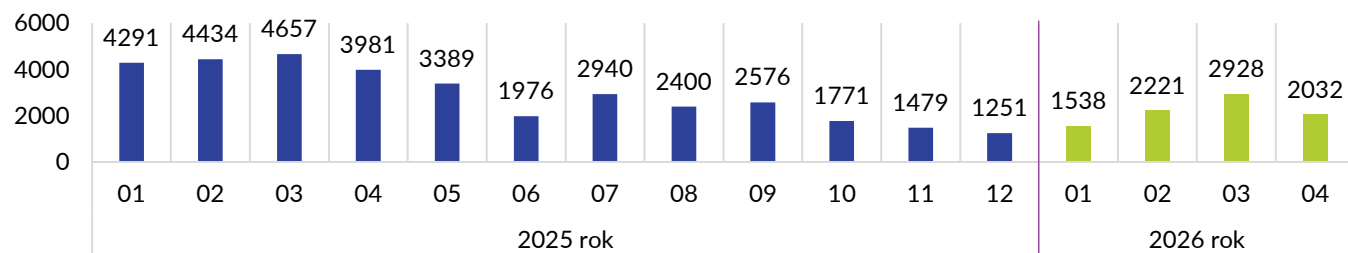
## 2032

m/m: -30,6%

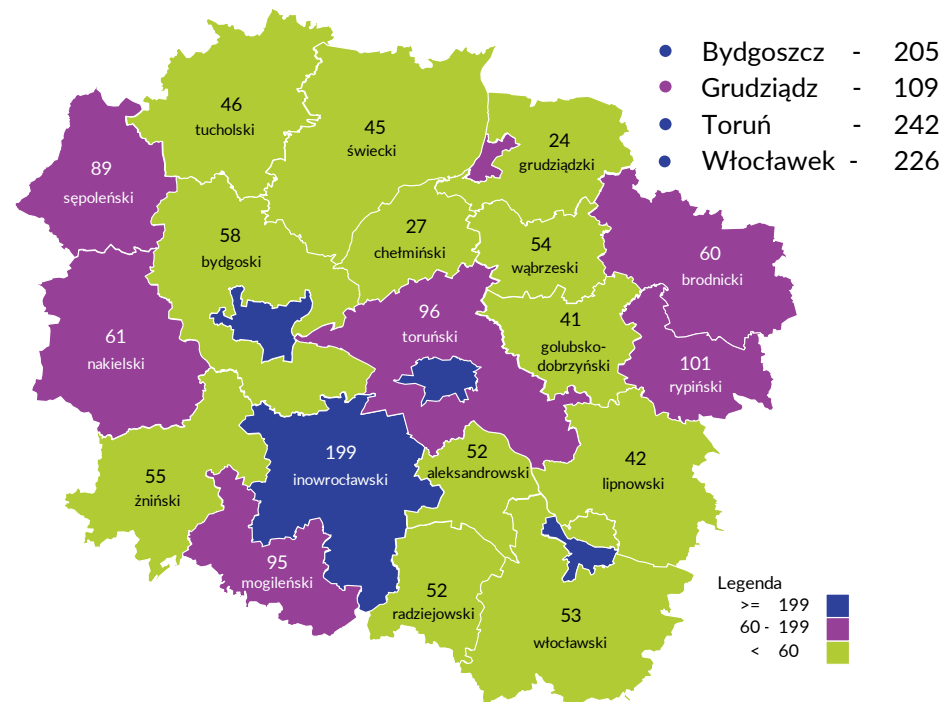
r/r: -49,0%

W kwietniu 2026 roku pracodawcy w województwie zgłosili łącznie do urzędów pracy 2032 wolne miejsca pracy i miejsca aktywizacji zawodowej. To o 896 miejsc mniej niż w marcu br. i o 1949 miejsc mniej niż w kwietniu 2025 roku. Należy przy tym zaznaczyć, że obserwowany spadek ogólnej liczby zgłoszeń jest częściowo skutkiem zmian legislacyjnych, które zniosły obowiązek przeprowadzania testu rynku pracy dla cudzoziemców, przez co część ofert nie jest już uwzględniana w publicznych rejestrach. Największą aktywność pracodawców odnotowano w Toruniu – 242 oferty, we Włocławku – 226 ofert i w Bydgoszczy - skąd pochodziło 205 ofert. Pozytywnym zjawiskiem jest fakt, że aż 63,8% ofert stanowiły miejsca pracy niesubsydiowanej, co wskazuje na trwałe, rynkowe zapotrzebowanie na pracowników.

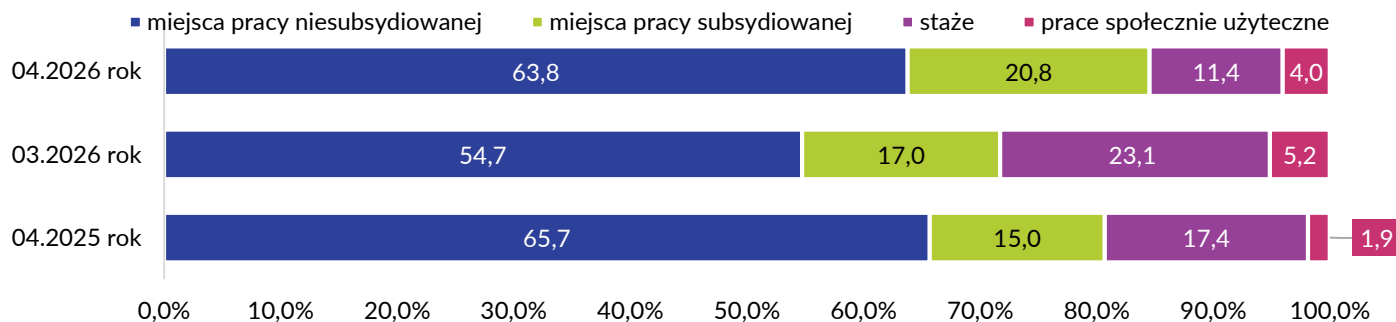
Liczba wolnych miejsc pracy i miejsc aktywizacji zawodowej w województwie kujawsko-pomorskim w kwietniu 2026 roku



Liczba zgłoszonych wolnych miejsc pracy i miejsc aktywizacji zawodowej w województwie kujawsko-pomorskim w kwietniu 2026 roku



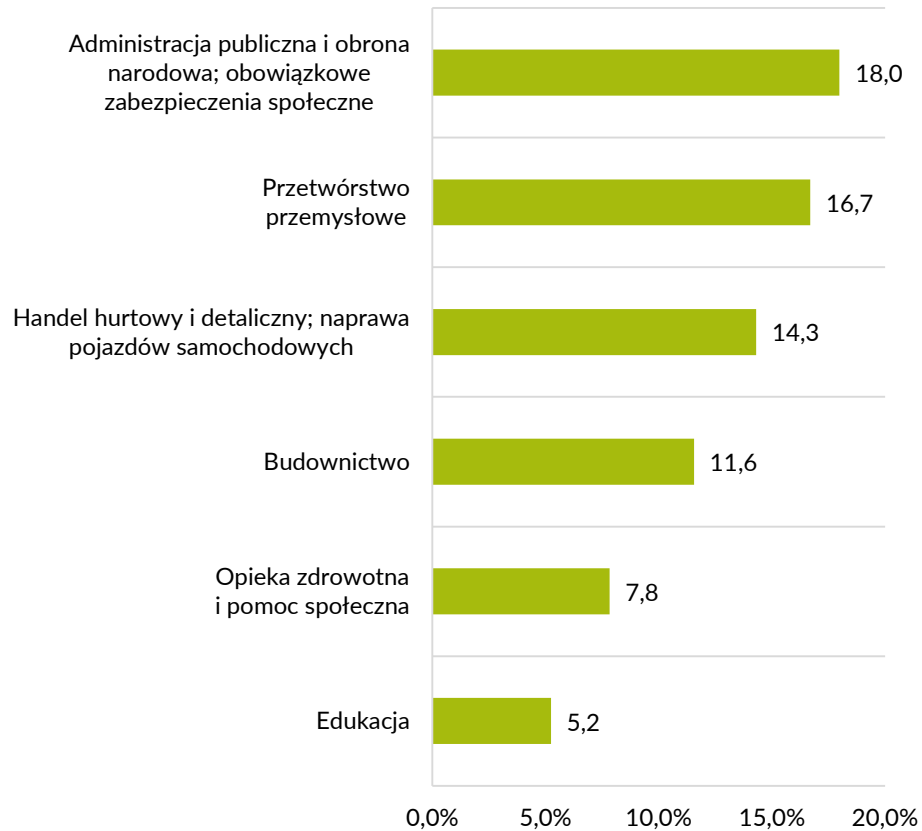
Udział zgłoszonych wolnych miejsc pracy i miejsc aktywizacji zawodowej w województwie kujawsko-pomorskim w kwietniu 2026 roku





# Wolne miejsca pracy i miejsca aktywizacji zawodowej według Polskiej Klasyfikacji Działalności

Wolne miejsca pracy i miejsca aktywizacji zawodowej zgłoszone do powiatowych urzędów pracy w kwietniu 2026 roku pochodziły od pracodawców z sekcji PKD\*:



\*Pozostałe sekcje i działalność niezidentyfikowana – 26,3%

Źródło danych: CeSAR, data pobrania: 18.05.2026 roku

W kwietniu 2026 roku wśród niesubsydiowanych wolnych miejsc pracy i miejsc aktywizacji zawodowej najwyższy udział miejsc, w omawianych sekcjach PKD, odnotowano w przetwórstwie przemysłowym.



# Zgłoszenia zwolnień i zwolnienia pracowników

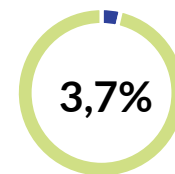
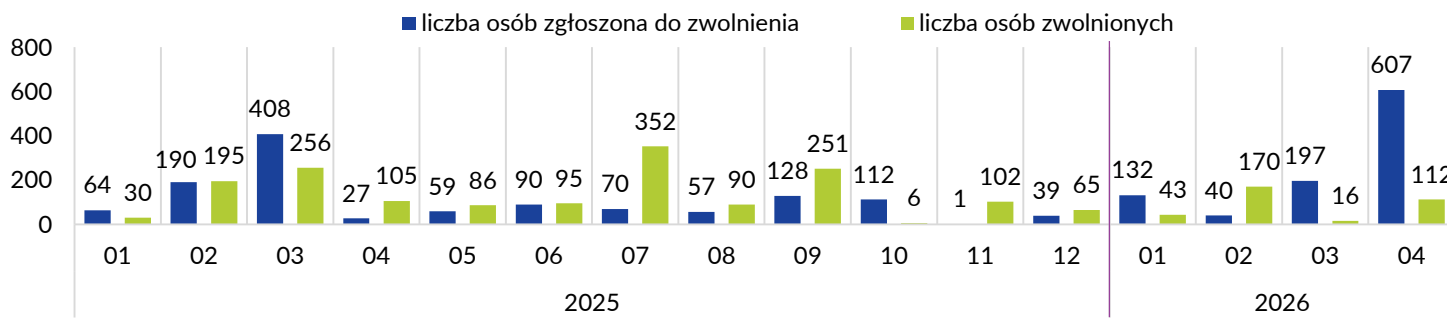


Od początku 2026 roku do urzędów pracy wpłynęło trzynaście zgłoszeń zwolnień dotyczących 976 pracowników z sekcji PKD - przetwórstwo przemysłowe, działalność związana z zakwaterowaniem i usługami gastronomicznymi oraz edukacji. W tym samym czasie w wyniku zwolnień grupowych pracę straciło 341 osób, z sekcji przetwórstwo przemysłowe, działalność związana z zakwaterowaniem i usługami gastronomicznymi oraz informacja i komunikacja. Dla porównania w okresie od stycznia do kwietnia 2025 roku odnotowano dziewięć zgłoszeń dotyczących 689 osób, a pracę straciło 586 osób.



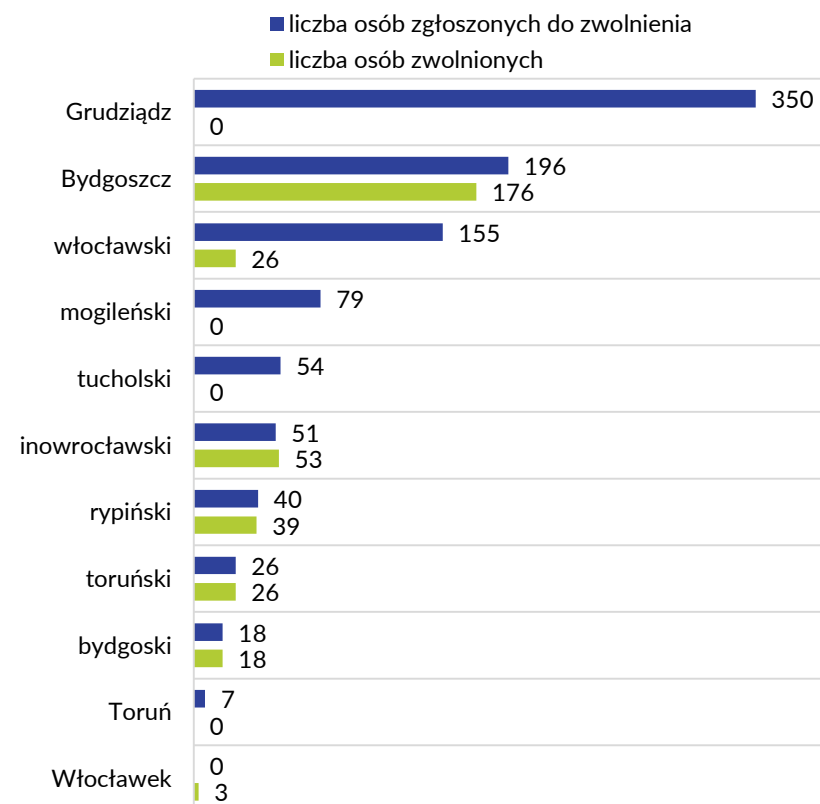
W kwietniu 2026 roku w województwie kujawsko-pomorskim sześć zakładów zgłosiło zamiar zwolnienia 607 osób z sekcji PKD - przetwórstwo przemysłowe oraz edukacja. Jednocześnie w wyniku zwolnień grupowych pracę straciło 112 osób z sekcji przetwórstwo przemysłowe i działalność związana z zakwaterowaniem i usługami gastronomicznymi. Dla porównania w kwietniu 2025 roku zwolniono 105 osób.

Liczba osób zgłoszonych do zwolnienia i zwolnionych w kwietniu 2026 roku



Udział osób zwolnionych z przyczyn zakładu pracy wśród ogółu bezrobotnych

Liczba osób zgłoszonych do zwolnienia i zwolnionych według powiatów w 2026 roku (styczeń-kwiecień)



# Dostęp cudzoziemców do rynku pracy

(styczeń-kwiecień 2026 r.)

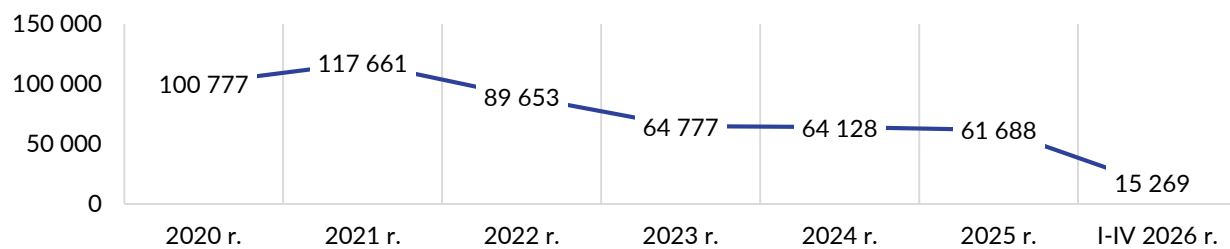
Liczba dokumentów zezwalających na pracę

15 269

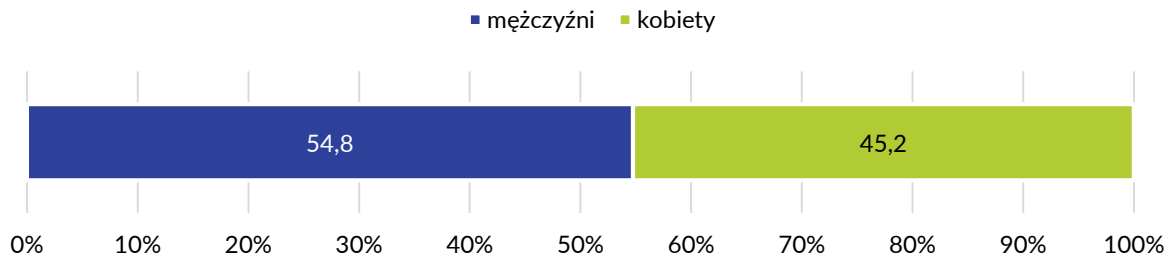
r/r: -27,7%

Od początku 2026 roku w województwie kujawsko-pomorskim wydano cudzoziemcom 15,3 tys. dokumentów zezwalających na pracę. Od stycznia do kwietnia 2025 roku wydano 21,1 tys. takich dokumentów.

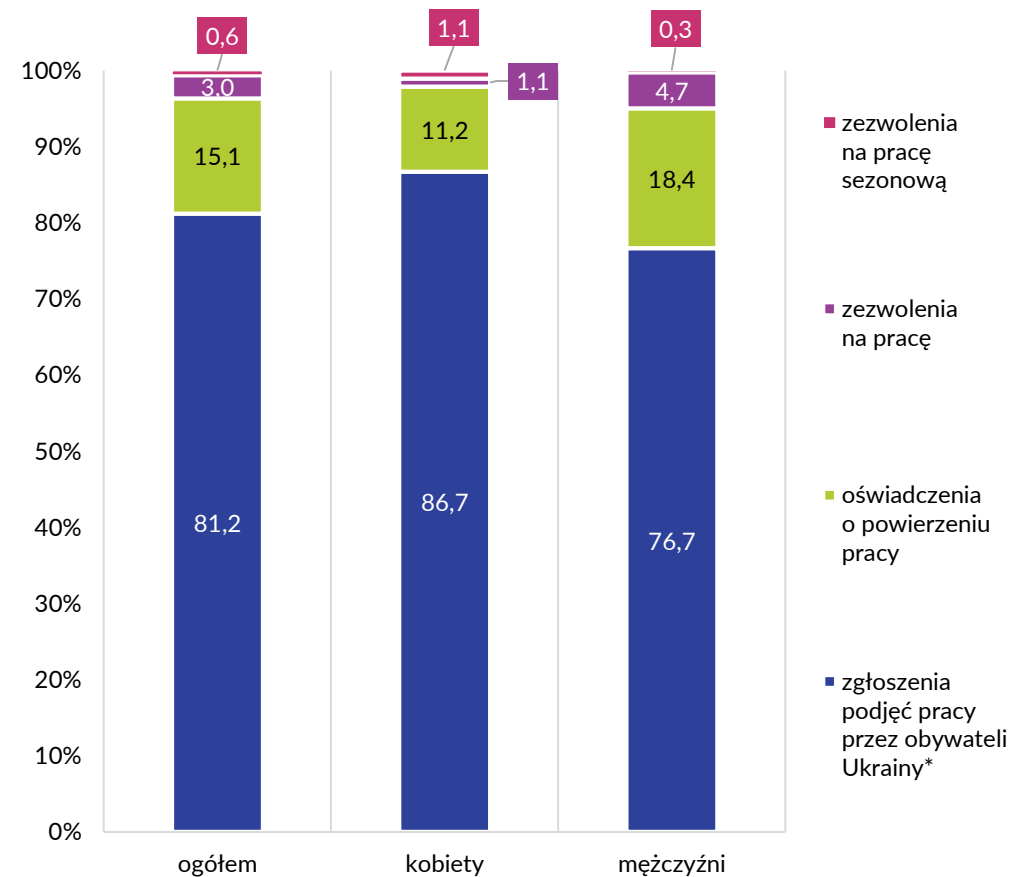
Liczba dokumentów wydanych cudzoziemcom w województwie kujawsko-pomorskim



Odsetek dokumentów wydanych cudzoziemcom według płci



Dokumenty wydane cudzoziemcom w 2026 roku (styczeń-kwiecień)




\*Rozwiązania wprowadzone na mocy ustawy z dnia 12 marca 2022 roku o pomocy obywatelom Ukrainy w związku z konfliktem zbrojnym na terytorium tego państwa, dotyczą tylko obywateli Ukrainy i ich rodzin.


# Dostęp obywateli Ukrainy do rynku pracy

Liczba  
powiadomień  
o podjęciu  
pracy

12 399

(Polska 349,8 tys. podjęć)

 51,7% (6409)


 48,3% (5990)


Od stycznia do kwietnia 2026 roku pracodawcy zgłosili 12,4 tys. podjęć pracy przez obywateli Ukrainy (80,6% stanowiły umowy zlecenia oraz umowy o świadczenie usług). Łącznie w okresie I-IV 2026 roku, na terenie województwa wydano 13,3 tys. dokumentów zezwalających na pracę obywatelom Ukrainy (w całym 2025 roku było to 40,1 tys. dokumentów).

Liczba  
osób  
zarejestrowanych

505

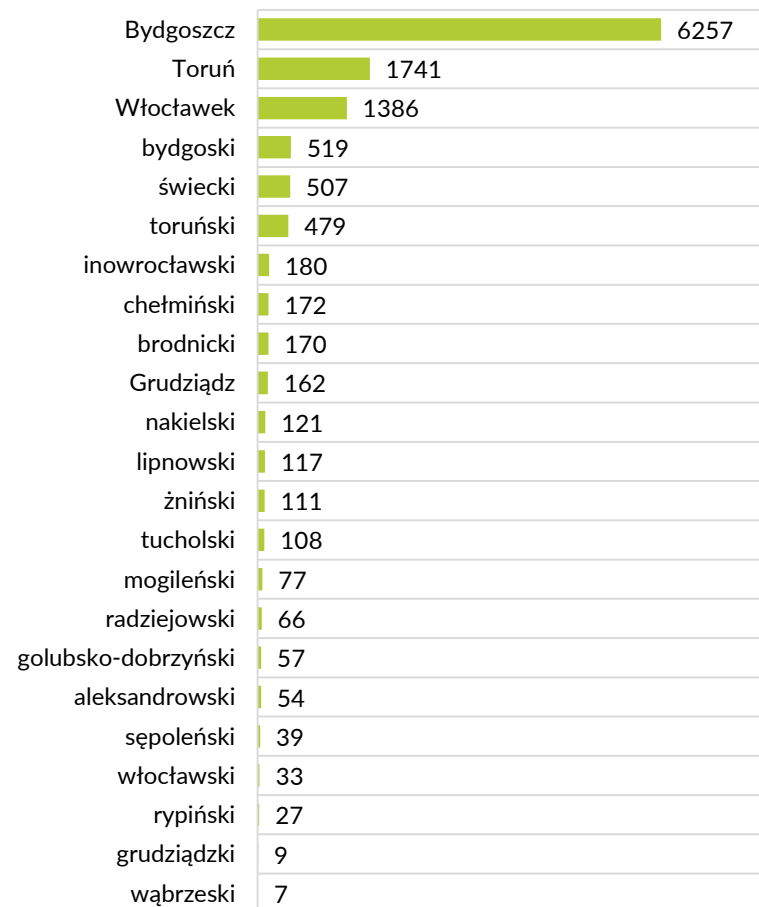
(Polska 12,2 tys. rejestracji)

 84,8% (428)

 15,2% (77)

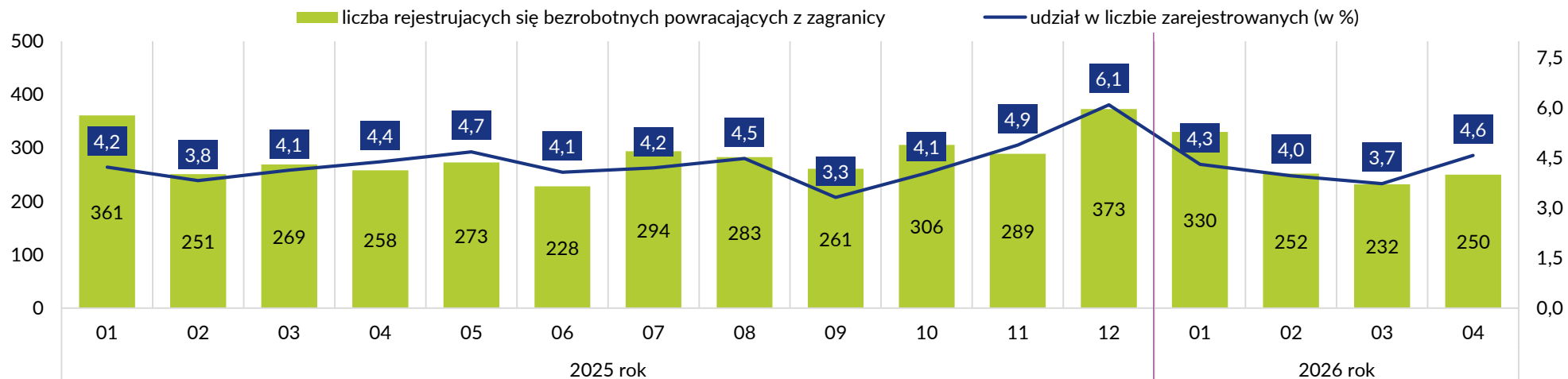
W tym samym czasie w urzędach pracy na terenie województwa dokonano 505 rejestracji obywateli Ukrainy (92,7% stanowiły rejestracje osób bezrobotnych, 7,3% - osób poszukujących pracy). Najwięcej rejestracji obywateli Ukrainy dokonano w Bydgoszczy (195 osób) i w Toruniu (64 osoby). W okresie styczeń-kwiecień 2025 roku dokonano 411 rejestracji (łącznie w 2025 roku - 1135 rejestracji).

Powiadomienia pracodawców o podjęciu pracy przez obywateli Ukrainy w 2026 roku (styczeń-kwiecień)



# Powracający po pracy za granicą

W kwietniu 2026 roku w województwie kujawsko-pomorskim liczba osób powracających po pracy za granicą, które zarejestrowały się jako bezrobotne, zwiększyła się o 18 osób w ujęciu miesięcznym, ale zmniejszyła się o 8 osób w odniesieniu do kwietnia 2025 roku. Osoby te stanowiły 4,6% ogólnego napływu do bezrobocia w regionie.



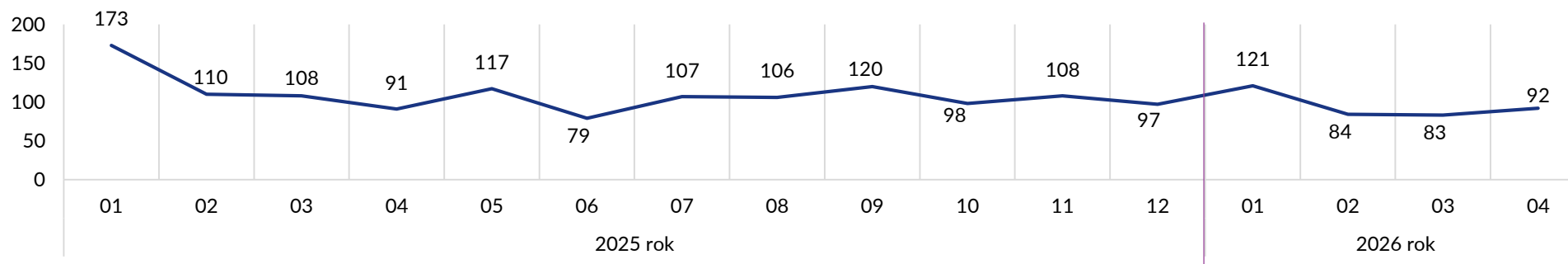
**250**

m/m: +7,8%  
r/r: -3,1%

**92**

m/m: +10,8%  
r/r: +1,1%

Wojewódzki Urząd Pracy w Toruniu przyjął 92 wnioski o zasiłek dla bezrobotnych w Polsce na podstawie okresów przepracowanych w innych państwach członkowskich Unii Europejskiej. To 9 wniosków więcej niż w marcu 2026 roku.



# Projekt własny WUP w Toruniu „Kierunek-Integracja”



## CEL PROJEKTU

Celem projektu jest wsparcie integracji zawodowej cudzoziemców na kujawsko-pomorskim rynku pracy. Projekt kierujemy do dorosłych obywateli państw trzecich, którzy legalnie przebywają w Polsce oraz mieszkają, pracują lub uczą się w województwie kujawsko-pomorskim i nie prowadzą działalności gospodarczej.



## NABÓR DO PROJEKTU

Rekrutacja do projektu ruszyła w marcu 2024 roku. Otrzymaliśmy 480 zgłoszeń od kandydatów. Wsparciem objęliśmy 321 osób. 106 uczestników zakończyło już udział w projekcie.



## REALIZOWANE FORMY WSPARCIA

Największą grupę wśród osób biorących udział w projekcie stanowią obywatele Ukrainy (87,5%). 66,0% uczestników to osoby objęte ochroną czasową w związku z agresją Federacji Rosyjskiej na Ukrainę. W projekcie przeważają kobiety (79,8%). Większość osób ma wyższe wykształcenie, najczęściej w dziedzinach takich jak ekonomia, pedagogika, psychologia, prawo czy medycyna. Ponad połowa uczestników to osoby pracujące. Każdy uczestnik projektu został objęty doradztwem zawodowym i asystą międzykulturową: 159 osób skorzystało z porad prawnych, 71 osób zostało objętych wsparciem psychologicznym, 22 osoby skierowaliśmy na staże zawodowe. Zorganizowaliśmy 124 różne kursy i szkolenia zawodowe w obszarze m.in. finansów, informatyki, stylu życia, zdrowia i medycyny, języków obcych i biznesu. Wsparciem szkoleniowym objęliśmy 224 osoby. Kontynuowaliśmy realizację zajęć języka polskiego na różnych poziomach zaawansowania. Nauka odbywa się w formie zajęć grupowych oraz konsultacji indywidualnych. Zajęcia są prowadzone przez zatrudnionych przez WUP w Toruniu asystentów do spraw wsparcia językowego.



## WARTOŚĆ PROJEKTU

Całkowita wartość projektu: 5 133 243,47 zł.



## CEL PROJEKTU

Celem projektu jest podniesienie kompetencji i kwalifikacji zawodowych osób dorosłych zamieszkujących, pracujących lub uczących się w województwie kujawsko-pomorskim, które z własnej inicjatywy decydują się na skorzystanie z oferowanego wsparcia.



## NABÓR DO PROJEKTU

Według stanu na dzień 30.04.2026 roku 3642 uczestników ukończyło 5424 usługi rozwojowe. Najwięcej usług zrealizowano w kategorii: języki (1070 usług), zdrowie i medycyna (986 usług), styl życia (677 usług), prawo jazdy (530 usług) i techniczne (532 usługi).



## USŁUGI ROZWOJOWE

Umożliwiamy uczestnikom korzystanie z dofinansowanych usług rozwojowych, w tym szkoleń, kursów oraz studiów podyplomowych dostępnych w Bazie Usług Rozwojowych Polskiej Agencji Rozwoju Przedsiębiorczości.

Wsparcie w zakresie dofinansowania usług rozwojowych poprzedzone jest doradztwem edukacyjno-zawodowym, co w praktyce oznacza, iż każdy uczestnik projektu zostaje objęty takim doradztwem, w efekcie czego tworzony jest Indywidualny Plan Rozwoju lub Bilans Kompetencji.

W okresie realizacji projektu usługami rozwojowymi objęto 3558 osób (2109 kobiet i 1449 mężczyzn), w tym 181 osób z niepełnosprawnościami. Przeprowadzono również 1325 usług doradztwa edukacyjno-zawodowego.



## WARTOŚĆ PROJEKTU

Biuro Obsługi Klienta zawarło 3908 umów z uczestnikami projektu. Łącznie zawarte umowy i aneksy opiewają na kwotę 23 185 973 zł. Brokerzy informacji zaangażowani byli m.in. w proces podpisywania umów ramowych oraz obsługę usługodawców, co zaowocowało podpisaniem dotychczas 764 umów z usługodawcami z całej Polski. Całkowita wartość projektu: 123 886 876,86 zł.



## CEL PROJEKTU

Celem projektu jest stworzenie w województwie kujawsko-pomorskim solidnych podstaw systemowych, które pomogą rozwijać doradztwo zawodowe i wspierać młodzież w podejmowaniu bardziej świadomych, trafnych decyzji dotyczących przyszłej kariery.



## UCZESTNICY PROJEKTU

Projekt jest realizowany w partnerstwie z 52 jednostkami samorządu terytorialnego województwa kujawsko-pomorskiego. Łącznie w przedsięwzięciu uczestniczyć będzie:

- 110 szkół publicznych kształcenia ogólnego z wyłączeniem szkół kształcenia specjalnego i dla dorosłych,
- 120 szkolnych doradców zawodowych, wychowawców i pedagogów,
- 6000 uczniów i uczennic.



## DZIAŁANIA W PROJEKCIE

W kwietniu 2026 roku kontynuowano realizację działań na rzecz uczniów i uczennic w ramach projektu. Doradcy zawodowi WUP w Toruniu odwiedzili 25 szkół w województwie, w których zrealizowali 59 zajęć grupowych, co przełożyło się na dodatkowe 118 godzin zajęć z doradztwa zawodowego dla uczniów. W zajęciach udział wzięło ponad 800 uczniów i uczennic. Równolegle działania realizowali także szkolni doradcy zawodowi, którzy po wcześniejszych szkoleniach wdrażają poznane metody i narzędzia w codziennej pracy z uczniami. W kwietniu br. przeprowadzili oni 62 zajęcia grupowe, realizując dodatkowe 124 godziny doradztwa zawodowego. W spotkaniach uczestniczyło ponad 850 uczniów. Z indywidualnych konsultacji ze szkolnym doradcą zawodowym skorzystało 85 uczniów.



## WARTOŚĆ PROJEKTU

Całkowita wartość projektu: 5 224 534,47 zł





## PROJEKT

Według stanu w końcu kwietnia 2026 roku Wojewódzki Urząd Pracy w Toruniu nadzorował realizację 45 projektów realizowanych w ramach Programu Operacyjnego Fundusze Europejskie dla Kujaw i Pomorza, Priorytet 8 Fundusze Europejskie na wsparcie w obszarze rynku pracy, edukacji i włączenia społecznego. W projektach zaplanowano wsparcie dla 3211 osób bezrobotnych; 240 osób młodych od 15 roku życia, kwalifikujących się do wsparcia przez Ochotnicze Hufce Pracy; 2015 osób znajdujących się w niekorzystnej sytuacji na rynku pracy, 660 osób w wieku 18-29 lat oraz 585 osób objętych wsparciem z zakresu outplacementu, mającym na celu pomoc w ponownym wejściu na rynek pracy.



## REALIZACJA

Ponadto realizowane są 4 projekty, w ramach których wsparciem objęto 22 pracodawców w zakresie poprawy środowiska pracy oraz 811 pracowników w ramach działań ukierunkowanych na poprawę warunków środowiska pracy. Również realizowany był projekt, w ramach którego zaplanowano wsparcie w postaci usług rozwojowych dla 5984 pracowników i 1205 przedsiębiorstw z sektora mikro, małych, średnich oraz dużych przedsiębiorstw a także innych podmiotów. Dodatkowo realizowane były 3 projekty dotyczące wsparcia budowania zdolności partnerów społecznych.



WOJEWÓDZKI  
URZĄD PRACY  
W TORUNIU

Informacja miesięczna o sytuacji na rynku pracy województwa kujawsko-pomorskiego została opracowana na podstawie danych GUS, sprawozdania MRPiPS-01 o rynku pracy oraz danych z Centralnego Systemu Analityczno-Raportowego (CeSAR).

Publikacje na temat rynku pracy znajdują się na stronie:  
<https://wuptorun.praca.gov.pl/rynek-pracy/publikacje/>  
Statystyki dotyczące rynku pracy znajdują się na stronie:  
<https://wuptorun.praca.gov.pl/statystyki-i-analizy-urzedu>

Przy publikowaniu danych WUP w Toruniu  
prosimy o podanie źródła.



ul. Szosa Chełmińska 30/32  
87-100 Toruń



wup@wup.torun.pl



56 66 93 900



@wuptorun